

1. DADOS DO DOCENTE

Ano letivo:	2022		
Nome	ARLETE DE COSTA PEREIRA	Regime de Trabalho:	Temporário
Campus:	PARANAGUÁ	Centro de Área:	Centro de Ciências Humanas, Biológicas e da Educação
Colegiado:	PEDAGOGIA	Área de concurso:	Fundamentos da Educação
Maior Titulação:	DOUTORADO EM EDUCAÇÃO	Data de obtenção do título:	DEZ/2019
Tempo de docência nos componentes curriculares:	QUINZE (15) ANOS	Tempo efetivo de docência no ensino superior na UNESPAR:	UM (01) ANO

2. ATIVIDADES DE ENSINO

2.1. Atividades Didáticas

a) Aulas na graduação; b) Aulas na pós-graduação *Lato Sensu* gratuita; c) Aulas na pós-graduação *Stricto Sensu*; d) Planejamento didático-pedagógico: mesmo quantitativo de carga horária atribuída para as aulas na graduação e na pós-graduação.

Atividade (a, b, c ou d) ¹	Disciplina ²	Curso ³	Turno ⁴	Carga horária semanal (1º sem.) ⁵	Carga horária semanal (2º sem.) ⁵
A	Filosofia da Educação	Pedagogia	Vespertino	04	04
	Planejamento Didático Pedagógico			04	04
A	Filosofia da Educação	Pedagogia	Noturno	04	04
	Planejamento Didático Pedagógico			04	04
A	Fundamentos Metodológicos da Educação Infantil	Pedagogia	Noturno	02	02
	Planejamento Didático Pedagógico			02	02
A	Educação, Diversidade e Relações Étnico-raciais	Pedagogia	Vespertino	02	02
	Planejamento Didático Pedagógico			02	02
A	Educação, Diversidade e Relações Étnico-raciais	Pedagogia	Noturno	02	02



UNESPAR
Universidade Estadual do Paraná

PLANO DE ATIVIDADES DOCENTES - PAD
Instrução Normativa Conjunta 001/2021
PROGESP/PROEC/PROGRAD



	Planejamento Didático Pedagógico			02	02
A	Educação, Diversidade e Relações Étnico-raciais	CIÊNCIAS BIOLÓGICAS- Licenciatura	Vespertino	02	02
	Planejamento Didático Pedagógico			02	02
	Fundamentos Metodológicos da Educação Infantil	Pedagogia	Vespertino	02	02
	Planejamento Didático Pedagógico	Pedagogia		02	02
TOTAL DE CARGA HORÁRIA DIDÁTICA⁶				36	36
1 - MÉDIA SEMANAL ANUAL DA CARGA HORÁRIA DIDÁTICA⁷				36	

Observação 1: a) Aulas na graduação; b) Aulas na pós-graduação Lato Sensu gratuita; c) Aulas na pós-graduação Stricto Sensu (estas devem ser computadas na razão de 1,5 hora/aula); d) Planejamento didático-pedagógico.

Observação 2: Indicar o nome da disciplina que se refere a atividade.

Observação 3: Indicar o nome do curso em que a disciplina é ofertada.

Observação 4: Indicar o turno do curso em que a disciplina é ofertada.

Observação 5: Indicar a carga horária semanal no 1º e 2º semestre da disciplina, respectivamente. A CH semanal de cada disciplina deve corresponder a carga horária que consta no projeto pedagógico do curso, dividida por 36 semanas, caso seja de oferta anual, ou dividida por 18, caso seja de oferta semestral.

Observação 6: Soma da carga horária semanal de cada semestre.

Observação 7: A média semanal anual corresponde à média aritmética simples, entre o 1º e 2º semestre (total CH semanal do primeiro semestre + total CH semanal do segundo semestre / 2).

2.2. Atividades de Supervisão e Orientação

a) Estágio Curricular Supervisionado Obrigatório para os cursos de Graduação e Estágio Docência para Pós-graduação Stricto Sensu. b) Atividades de aulas práticas em instituições da área de saúde; c) Orientação de Trabalhos Acadêmicos Obrigatórios (TCCs, dissertações e teses); d) Orientação de Monitoria. (listar atividade, nome do(a) estudante, curso, série, CH semanal)

Atividade (a, b, c ou d) ⁸	Nome do(a) estudante ⁹	Curso ¹⁰	Série ¹¹	C H semanal (1º sem.) ¹²	C H semanal (2º sem.) ¹³
C	Rayssa Albino Ferreira	Pedagogia	4º. ano	01	01
C	Estudante em seleção	Pedagogia	3º ano	01	01
TOTAL DE CARGA HORÁRIA SEMANAL SUPERVISÃO E ORIENTAÇÃO¹⁵				02	02
2 - MÉDIA SEMANAL ANUAL DA CARGA HORÁRIA DE ORIENTAÇÃO E SUPERVISÃO¹⁴				02	

Observação 8: a) Estágio Curricular Supervisionado Obrigatório para os cursos de Graduação e Estágio Docência para Pós-graduação Stricto Sensu. b) Atividades de aulas práticas em instituições da área de saúde; c) Orientação de Trabalhos Acadêmicos Obrigatórios (TCCs, dissertações e teses); d) Orientação de Monitoria.

PLANO DE ATIVIDADES DOCENTES - PAD
Instrução Normativa Conjunta 001/2021
PROGESP/PROEC/PROGRAD

Observação 9: O nome do(a) estudante pode ser de orientação definida ou de previsão para o ano seguinte a partir dos(as) estudantes matriculados na série anterior à oferta de orientação. Alterações e ajustes podem ocorrer sem prejuízo deste PAD

Observação 10: Indicar o nome do curso em que o(a) estudante está matriculado.

Observação 11: Indicar a série do curso em que o(a) estudante está matriculado.

Observação 12: Indicar a carga horária em horas de orientação semanal no primeiro semestre.

Observação 13: Indicar a carga horária em horas de orientação semanal no segundo semestre.

Observação 14: A média semanal da carga horária de orientação e supervisão anual corresponde à média aritmética do total da carga horária semanal do primeiro semestre e do segundo semestre (total CH semanal do primeiro semestre + total CH semanal do segundo semestre /2).

Observação 15: Soma da média semanal de carga horária.

3. ATIVIDADES DE PESQUISA / EXTENSÃO / CULTURA E PROGRAMAS ESPECIAIS

(nominar projeto(s)/programa(s), nome do(s) orientando(s), carga horária semanal)

ATIVIDADES DE PESQUISA, EXTENSÃO E CULTURA E PROGRAMAS ESPECIAIS ¹⁶	FUNÇÃO (Coordenador, Membro) ¹⁷	NOME DO ORIENTANDO (se houver) ¹⁸	Carga horária semanal ¹⁹
3 - TOTAL DE CARGA HORÁRIA SEMANAL PESQUISA/EXTENSÃO/CULTURA/PROGRAMAS ESPECIAIS ²⁰			

Observação 16: Indicar tipo do projeto (pesquisa, extensão e cultura ou programas especiais) e nome conforme cadastro na UNESPAR.

Observação 17: Indicar função no projeto (coordenador, membro ou outra descrição) e conforme cadastro na UNESPAR.

Observação 18: Indicar nome do orientando se houver.

Observação 19: Indicar carga horária semanal da atividade.

Observação 20: Soma carga horária semanal.

4. ATIVIDADES DE GESTÃO INSTITUCIONAL (nominar cargo, número e data da portaria de nomeação, CH semanal)

CARGO ²¹	LOCAL ²²	NÚMERO E DATA ATO LEGAL ²³	Carga horária semanal ²⁴
Reuniões do Colegiado Pedagogia			01
Reunião de Colegiado Biologia			01
4 - TOTAL DE CARGA HORÁRIA SEMANAL DE GESTÃO INSTITUCIONAL			02



UNESPAR
Universidade Estadual do Paraná

PLANO DE ATIVIDADES DOCENTES - PAD
Instrução Normativa Conjunta 001/2021
PROGESP/PROEC/PROGRAD



Observação 21: Cargo conforme descrito no ato legal.

Observação 22: Local onde exerce a função (colegiado de curso, centro de área, campus, reitoria ou outro conforme ato legal).

Observação 23: Ato legal de nomeação com data (portaria, decreto, etc.)


Observação 24: Soma carga horária semanal.

5. RESUMO DAS ATIVIDADES E TOTALIZAÇÃO ²⁵

ATIVIDADE	Carga horária semanal
1 - TOTAL DE MÉDIA SEMANAL ANUAL DE CARGA HORÁRIA DIDÁTICA ⁷	36h
2 - TOTAL DE MÉDIA SEMANAL ANUAL DE CARGA HORÁRIA SUPERVISÃO E ORIENTAÇÃO	02h
3 - TOTAL DE CARGA HORÁRIA SEMANAL PESQUISA/EXTENSÃO/CULTURA/PROGRAMAS ESPECIAIS	00
4 - TOTAL DE CARGA HORÁRIA SEMANAL DE GESTÃO INSTITUCIONAL	02h
TOTAL DE CARGA HORÁRIA SEMANAL	40h

Observação 25: A soma carga horária semanal deve corresponder ao regime de trabalho do Professor na Unespar.

6. OUTRAS OBSERVAÇÕES


Assinatura do(a) Docente em 14/02/2022



PLANO DE ATIVIDADES DOCENTES - PAD
Instrução Normativa Conjunta 001/2021
PROGESP/PROEC/PROGRAD



Aprovado no Colegiado do Curso na Reunião 001/2022 do dia 14/02/2022

Assinatura do Coordenador de Curso 14/02/2022

Homologado no Conselho de Centro na Reunião ___ do dia ___/___/___

Assinatura do Diretor de Centro ___/___/___

1. DADOS DO DOCENTE

Ano letivo:	2022		
Nome	Denise Maria Vaz Romano França	Regime de Trabalho:	TIDE
Campus:	Paranaguá	Centro de Área:	CCHBE
Colegiado:	Pedagogia	Área de concurso:	Fundamentos da Educação
Maior Titulação:	Doutorado	Data de obtenção do título:	23 maio 2013
Tempo de docência nos componentes curriculares:	3 anos	Tempo efetivo de docência no ensino superior na UNESPAR:	10 anos

2. ATIVIDADES DE ENSINO

2.1. Atividades Didáticas

a) Aulas na graduação; b) Aulas na pós-graduação *Lato Sensu* gratuita; c) Aulas na pós-graduação *Stricto Sensu*; d) Planejamento didático-pedagógico: mesmo quantitativo de carga horária atribuída para as aulas na graduação e na pós-graduação.

Atividade (a, b, c ou d) ¹	Disciplina ²	Curso ³	Turno ⁴	Carga horária semanal (1º sem.) ⁵	Carga horária semanal (2º sem.) ⁵
	Corpo e movimento	Pedagogia	Vespertino	2h	2h
	Corpo e movimento	Pedagogia	Noturno	2h	2h
	Planejamento didático pedagógico	Pedagogia	V/N	4h	4h
TOTAL DE CARGA HORÁRIA DIDÁTICA⁶				8h	8h
1 - MÉDIA SEMANAL ANUAL DA CARGA HORÁRIA DIDÁTICA⁷				8h	

Observação 1: a) Aulas na graduação; b) Aulas na pós-graduação *Lato Sensu* gratuita; c) Aulas na pós-graduação *Stricto Sensu* (estas devem ser computadas na razão de 1,5 hora/aula); d) Planejamento didático-pedagógico.

Observação 2: Indicar o nome da disciplina que se refere a atividade.

Observação 3: Indicar o nome do curso em que a disciplina é ofertada.

Observação 4: Indicar o turno do curso em que a disciplina é ofertada.

Observação 5: Indicar a carga horária semanal no 1º e 2º semestre da disciplina, respectivamente. A CH semanal de cada disciplina deve corresponder a carga horária que consta no projeto pedagógico do curso, dividida por 36 semanas, caso seja de oferta anual, ou dividida por 18, caso seja de oferta semestral.



UNESPAR
Universidade Estadual do Paraná

PLANO DE ATIVIDADES DOCENTES - PAD
Instrução Normativa Conjunta 001/2021
PROGESP/PROEC/PROGRAD



Observação 6: Soma da carga horária semanal de cada semestre.

Observação 7: A média semanal anual corresponde à média aritmética simples, entre o 1º e 2º semestre (total CH semanal do primeiro semestre + total CH semanal do segundo semestre / 2).

2.2. Atividades de Supervisão e Orientação

a) Estágio Curricular Supervisionado Obrigatório para os cursos de Graduação e Estágio Docência para Pós-graduação Stricto Sensu. b) Atividades de aulas práticas em instituições da área de saúde; c) Orientação de Trabalhos Acadêmicos Obrigatórios (TCCs, dissertações e teses); d) Orientação de Monitoria. (listar atividade, nome do(a) estudante, curso, série, CH semanal)

Atividade (a, b, c ou d) ⁸	Nome do(a) estudante ⁹	Curso ¹⁰	Série ¹¹	C H semanal (1º sem.) ¹²	C H semanal (2º sem) ¹³
a					
c					
TOTAL DE CARGA HORÁRIA SEMANAL SUPERVISÃO E ORIENTAÇÃO¹⁵					
2 - MÉDIA SEMANAL ANUAL DA CARGA HORÁRIA DE ORIENTAÇÃO E SUPERVISÃO¹⁴					

Observação 8: a) Estágio Curricular Supervisionado Obrigatório para os cursos de Graduação e Estágio Docência para Pós-graduação Stricto Sensu. b) Atividades de aulas práticas em instituições da área de saúde; c) Orientação de Trabalhos Acadêmicos Obrigatórios (TCCs, dissertações e teses); d) Orientação de Monitoria.

Observação 9: O nome do(a) estudante pode ser de orientação definida ou de previsão para o ano seguinte a partir dos(as) estudantes matriculados na série anterior à oferta de orientação. Alterações e ajustes podem ocorrer sem prejuízo deste PAD

Observação 10: Indicar o nome do curso em que o(a) estudante está matriculado.

Observação 11: Indicar a série do curso em que o(a) estudante está matriculado.

Observação 12: Indicar a carga horária em horas de orientação semanal no primeiro semestre.

Observação 13: Indicar a carga horária em horas de orientação semanal no segundo semestre.

Observação 14: A média semanal da carga horária de orientação e supervisão anual corresponde à média aritmética do total da carga horária semanal do primeiro semestre e do segundo semestre (total CH semanal do primeiro semestre + total CH semanal do segundo semestre / 2).

Observação 15: Soma da média semanal de carga horária.

3. ATIVIDADES DE PESQUISA / EXTENSÃO / CULTURA E PROGRAMAS ESPECIAIS

(nominar projeto(s)/programa(s), nome do(s) orientando(s), carga horária semanal)

ATIVIDADES DE PESQUISA, EXTENSÃO E CULTURA E PROGRAMAS ESPECIAIS ¹⁶	FUNÇÃO (Coordenador, Membro) ¹⁷	NOME DO ORIENTANDO (se houver) ¹⁸	Carga horária semanal ¹⁹

PLANO DE ATIVIDADES DOCENTES - PAD
Instrução Normativa Conjunta 001/2021
PROGESP/PROEC/PROGRAD

3 - TOTAL DE CARGA HORÁRIA SEMANAL PESQUISA/EXTENSÃO/CULTURA/PROGRAMAS ESPECIAIS			20

Observação 16: Indicar tipo do projeto (pesquisa, extensão e cultura ou programas especiais) e nome conforme cadastro na UNESPAR.

Observação 17: Indicar função no projeto (coordenador, membro ou outra descrição) e conforme cadastro na UNESPAR.

Observação 18: Indicar nome do orientando se houver.

Observação 19: Indicar carga horária semanal da atividade.

Observação 20: Soma carga horária semanal.

4. ATIVIDADES DE GESTÃO INSTITUCIONAL (nominar cargo, número e data da portaria de nomeação, CH semanal)

CARGO ²¹	LOCAL ²²	NÚMERO E DATA ATO LEGAL ²³	Carga horária semanal ²⁴
Coordenador do Colegiado De Pedagogia		104/2022	32h
4 - TOTAL DE CARGA HORÁRIA SEMANAL DE GESTÃO INSTITUCIONAL			32h

Observação 21: Cargo conforme descrito no ato legal.

Observação 22: Local onde exerce a função (colegiado de curso, centro de área, campus, reitoria ou outro conforme ato legal).

Observação 23: Ato legal de nomeação com data (portaria, decreto, etc.)

Observação 24: Soma carga horária semanal.


5. RESUMO DAS ATIVIDADES E TOTALIZAÇÃO ²⁵


ATIVIDADE	Carga horária semanal
1 - TOTAL DE MÉDIA SEMANAL ANUAL DE CARGA HORÁRIA DIDÁTICA ⁷	8h
2 - TOTAL DE MÉDIA SEMANAL ANUAL DE CARGA HORÁRIA SUPERVISÃO E ORIENTAÇÃO	0
3 - TOTAL DE CARGA HORÁRIA SEMANAL PESQUISA/EXTENSÃO/CULTURA/PROGRAMAS ESPECIAIS	0
4 - TOTAL DE CARGA HORÁRIA SEMANAL DE GESTÃO INSTITUCIONAL	32h
TOTAL DE CARGA HORÁRIA SEMANAL	40h

Observação 25: A soma carga horária semanal deve corresponder ao regime de trabalho do Professor na Unespar.

6. OUTRAS OBSERVAÇÕES

Atividades no COU
Pesquisas em andamento: Inclusão do Surdo no Litoral do Paraná/Qualidade de Vida no Trabalho docente no Litoral do Paraná 5h
Participação em Grupo de Pesquisa GPEPE 2h
Participação em Reunião de Colegiado 1h
Orientação no Mestrado 3h
Orientação na Graduação 5h
Aula no mestrado Contextualização e conceito da deficiência auditiva/surdez 4h
Planejamento didático pedagógico Mestrado Noturno 6h


Assinatura do(a) Docente em 14/02/22


Aprovado no Colegiado do Curso na Reunião 001/2022 do dia 14/02/2022
Assinatura do Coordenador de Curso __/__/__

Homologado no Conselho de Centro na Reunião ___ do dia __/__/__
Assinatura do Diretor de Centro __/__/__

1. DADOS DO DOCENTE

Ano letivo:	2022		
Nome	Elaine Cátia Falcade Maschio	Regime de Trabalho:	40 horas
Campus:	Paranaguá	Centro de Área:	Ciência Humanas
Colegiado:	Pedagogia	Área de concurso:	Educação
Maior Titulação:	Doutorado	Data de obtenção do título:	2012
Tempo de docência nos componentes curriculares:	15 anos	Tempo efetivo de docência no ensino superior na UNESPAR:	1 ano

2. ATIVIDADES DE ENSINO

2.1. Atividades Didáticas

a) Aulas na graduação; b) Aulas na pós-graduação *Lato Sensu* gratuita; c) Aulas na pós-graduação *Stricto Sensu*; d) Planejamento didático-pedagógico: mesmo quantitativo de carga horária atribuída para as aulas na graduação e na pós-graduação.

Atividade (a, b, c ou d) ¹	Disciplina ²	Curso ³	Turno ⁴	Carga horária semanal (1º sem.) ⁵	Carga horária semanal (2º sem.) ⁵
a)	Filosofia e Ética	Administração	Matutino	2	2
a)	Tecnologias aplicadas à educação	Pedagogia	Vespertino	3	2
a)	Tecnologias aplicadas à educação	Pedagogia	Noturno	3	2
a)	Pesquisa da Prática em Educação I	Pedagogia	Vespertino	3	3
a)	Pesquisa da Prática em Educação III	Pedagogia	Vespertino	3	3
a)	Alfabetização e Letramento	Pedagogia	Noturno	2	2
a)	Filosofia da Educação	Matemática	Noturno	2	2
a)	Psicologia da Educação	Matemática	Noturno	2	2
d)	Planejamento didático-pedagógico	Administração/Pedagogia/Matemática	Vespertino/ Matutino	20	20
TOTAL DE CARGA HORÁRIA DIDÁTICA⁶				40	40
1 - MÉDIA SEMANAL ANUAL DA CARGA HORÁRIA DIDÁTICA⁷				40	

Observação 1: a) Aulas na graduação; b) Aulas na pós-graduação *Lato Sensu* gratuita; c) Aulas na pós-graduação *Stricto Sensu* (estas devem ser computadas na razão de 1,5 hora/aula); d) Planejamento didático-pedagógico.



UNESPAR
Universidade Estadual do Paraná

PLANO DE ATIVIDADES DOCENTES - PAD
Instrução Normativa Conjunta 001/2021
PROGESP/PROEC/PROGRAD



Observação 2: Indicar o nome da disciplina que se refere a atividade.

Observação 3: Indicar o nome do curso em que a disciplina é ofertada.

Observação 4: Indicar o turno do curso em que a disciplina é ofertada.

Observação 5: Indicar a carga horária semanal no 1º e 2º semestre da disciplina, respectivamente. A CH semanal de cada disciplina deve corresponder a carga horária que consta no projeto pedagógico do curso, dividida por 36 semanas, caso seja de oferta anual, ou dividida por 18, caso seja de oferta semestral.

Observação 6: Soma da carga horária semanal de cada semestre.

Observação 7: A média semanal anual corresponde à média aritmética simples, entre o 1º e 2º semestre (total CH semanal do primeiro semestre + total CH semanal do segundo semestre / 2).

2.2. Atividades de Supervisão e Orientação

a) Estágio Curricular Supervisionado Obrigatório para os cursos de Graduação e Estágio Docência para Pós-graduação Stricto Sensu. b) Atividades de aulas práticas em instituições da área de saúde; c) Orientação de Trabalhos Acadêmicos Obrigatórios (TCCs, dissertações e teses); d) Orientação de Monitoria. (listar atividade, nome do(a) estudante, curso, série, CH semanal)

Atividade (a, b, c ou d) ⁸	Nome do(a) estudante ⁹	Curso ¹⁰	Série ¹¹	C H semanal (1º sem.) ¹²	C H semanal (2º sem.) ¹³
TOTAL DE CARGA HORÁRIA SEMANAL SUPERVISÃO E ORIENTAÇÃO¹⁵					
2 - MÉDIA SEMANAL ANUAL DA CARGA HORÁRIA DE ORIENTAÇÃO E SUPERVISÃO¹⁴					

Observação 8: a) Estágio Curricular Supervisionado Obrigatório para os cursos de Graduação e Estágio Docência para Pós-graduação Stricto Sensu. b) Atividades de aulas práticas em instituições da área de saúde; c) Orientação de Trabalhos Acadêmicos Obrigatórios (TCCs, dissertações e teses); d) Orientação de Monitoria.

Observação 9: O nome do(a) estudante pode ser de orientação definida ou de previsão para o ano seguinte a partir dos(as) estudantes matriculados na série anterior à oferta de orientação. Alterações e ajustes podem ocorrer sem prejuízo deste PAD

Observação 10: Indicar o nome do curso em que o(a) estudante está matriculado.

Observação 11: Indicar a série do curso em que o(a) estudante está matriculado.

Observação 12: Indicar a carga horária em horas de orientação semanal no primeiro semestre.

Observação 13: Indicar a carga horária em horas de orientação semanal no segundo semestre.

Observação 14: A média semanal da carga horária de orientação e supervisão anual corresponde à média aritmética do total da carga horária semanal do primeiro semestre e do segundo semestre (total CH semanal do primeiro semestre + total CH semanal do segundo semestre / 2).

Observação 15: Soma da média semanal de carga horária.

3. ATIVIDADES DE PESQUISA / EXTENSÃO / CULTURA E PROGRAMAS ESPECIAIS

(nominar projeto(s)/programa(s), nome do(s) orientando(s), carga horária semanal)

ATIVIDADES DE PESQUISA, EXTENSÃO E CULTURA E PROGRAMAS ESPECIAIS ¹⁶	FUNÇÃO (Coordenador, Membro) ¹⁷	NOME DO ORIENTANDO (se houver) ¹⁸	Carga horária semanal ¹⁹

PLANO DE ATIVIDADES DOCENTES - PAD
Instrução Normativa Conjunta 001/2021
PROGESP/PROEC/PROGRAD

3 - TOTAL DE CARGA HORÁRIA SEMANAL PESQUISA/EXTENSÃO/CULTURA/PROGRAMAS ESPECIAIS ²⁰			

Observação 16: Indicar tipo do projeto (pesquisa, extensão e cultura ou programas especiais) e nome conforme cadastro na UNESPAR.

Observação 17: Indicar função no projeto (coordenador, membro ou outra descrição) e conforme cadastro na UNESPAR.

Observação 18: Indicar nome do orientando se houver.

Observação 19: Indicar carga horária semanal da atividade.

Observação 20: Soma carga horária semanal.

4. ATIVIDADES DE GESTÃO INSTITUCIONAL (nominar cargo, número e data da portaria de nomeação, CH semanal)

CARGO ²¹	LOCAL ²²	NÚMERO E DATA ATO LEGAL ²³	Carga horária semanal ²⁴
4 - TOTAL DE CARGA HORÁRIA SEMANAL DE GESTÃO INSTITUCIONAL			

Observação 21: Cargo conforme descrito no ato legal.

Observação 22: Local onde exerce a função (colegiado de curso, centro de área, campus, reitoria ou outro conforme ato legal).

Observação 23: Ato legal de nomeação com data (portaria, decreto, etc.)


Observação 24: Soma carga horária semanal.


5. RESUMO DAS ATIVIDADES E TOTALIZAÇÃO ²⁵

ATIVIDADE	Carga horária semanal
1 - TOTAL DE MÉDIA SEMANAL ANUAL DE CARGA HORÁRIA DIDÁTICA⁷	40
2 - TOTAL DE MÉDIA SEMANAL ANUAL DE CARGA HORÁRIA SUPERVISÃO E ORIENTAÇÃO	
3 - TOTAL DE CARGA HORÁRIA SEMANAL PESQUISA/EXTENSÃO/CULTURA/PROGRAMAS ESPECIAIS	
4 - TOTAL DE CARGA HORÁRIA SEMANAL DE GESTÃO INSTITUCIONAL	
TOTAL DE CARGA HORÁRIA SEMANAL	40

Observação 25: A soma carga horária semanal deve corresponder ao regime de trabalho do Professor na Unespar.

6. OUTRAS OBSERVAÇÕES


Assinatura do(a) Docente em _16_/_02_/_2022_

Aprovado no Colegiado do Curso na Reunião 0012022 do dia 14/02/2022

Assinatura do Coordenador de Curso 14/02/2022

Homologado no Conselho de Centro na Reunião ___ do dia ___/___/___
Assinatura do Diretor de Centro ___/___/___

1. DADOS DO DOCENTE

Ano letivo:	2022		
Nome	Elizabeth Regina Streisky de Farias	Regime de Trabalho:	TIDE
Campus:	Paranaguá	Centro de Área:	Ciências Humanas Biológicas e da Educação
Colegiado:	Pedagogia	Área de concurso:	Gestão escolar e Estágio Supervisionado em Gestão Escolar.
Maior Titulação:	Doutorado	Data de obtenção do título:	13/06/2017
Tempo de docência nos componentes curriculares:	13 anos, 4 meses.	Tempo efetivo de docência no ensino superior na UNESPAR:	13 anos, 4 meses.

2. ATIVIDADES DE ENSINO

2.1. Atividades Didáticas

a) Aulas na graduação; b) Aulas na pós-graduação *Lato Sensu* gratuita; c) Aulas na pós-graduação *Stricto Sensu*; d) Planejamento didático-pedagógico: mesmo quantitativo de carga horária atribuída para as aulas na graduação e na pós-graduação.

Atividade (a, b, c ou d) ¹	Disciplina ²	Curso ³	Turno ⁴	Carga horária semanal (1º sem.) ⁵	Carga horária semanal (2º sem.) ⁵
A	Estágio Supervisionado em Gestão Escolar.	Pedagogia	vespertino	02	02
A	Planejamento didático-pedagógico	Pedagogia	vespertino	02	02
TOTAL DE CARGA HORÁRIA DIDÁTICA⁶				04	04
1 - MÉDIA SEMANAL ANUAL DA CARGA HORÁRIA DIDÁTICA⁷				04	

Observação 1: a) Aulas na graduação; b) Aulas na pós-graduação *Lato Sensu* gratuita; c) Aulas na pós-graduação *Stricto Sensu* (estas devem ser computadas na razão de 1,5 hora/aula); d) Planejamento didático-pedagógico.

Observação 2: Indicar o nome da disciplina que se refere a atividade.

Observação 3: Indicar o nome do curso em que a disciplina é ofertada.

Observação 4: Indicar o turno do curso em que a disciplina é ofertada.

Observação 5: Indicar a carga horária semanal no 1º e 2º semestre da disciplina, respectivamente. A CH semanal de cada disciplina deve corresponder a carga horária que consta no projeto pedagógico do curso, dividida por 36 semanas, caso seja de oferta anual, ou dividida por 18, caso seja de oferta semestral.

Observação 6: Soma da carga horária semanal de cada semestre.

PLANO DE ATIVIDADES DOCENTES - PAD
Instrução Normativa Conjunta 001/2021
PROGESP/PROEC/PROGRAD

Observação 7: A média semanal anual corresponde à média aritmética simples, entre o 1º e 2º semestre (total CH semanal do primeiro semestre + total CH semanal do segundo semestre / 2).

2.2. Atividades de Supervisão e Orientação

a) Estágio Curricular Supervisionado Obrigatório para os cursos de Graduação e Estágio Docência para Pós-graduação Stricto Sensu. b) Atividades de aulas práticas em instituições da área de saúde; c) Orientação de Trabalhos Acadêmicos Obrigatórios (TCCs, dissertações e teses); d) Orientação de Monitoria. (listar atividade, nome do(a) estudante, curso, série, CH semanal)

Atividade (a, b, c ou d) ⁸	Nome do(a) estudante ⁹	Curso ¹⁰	Série ¹¹	C H semanal (1º sem.) ¹²	C H semanal (2º sem.) ¹³
A		Pedagogia	4º. Ano vespertino	04	04
TOTAL DE CARGA HORÁRIA SEMANAL SUPERVISÃO E ORIENTAÇÃO¹⁵				04	04
2 - MÉDIA SEMANAL ANUAL DA CARGA HORÁRIA DE ORIENTAÇÃO E SUPERVISÃO¹⁴				04	

Observação 8: a) Estágio Curricular Supervisionado Obrigatório para os cursos de Graduação e Estágio Docência para Pós-graduação Stricto Sensu. b) Atividades de aulas práticas em instituições da área de saúde; c) Orientação de Trabalhos Acadêmicos Obrigatórios (TCCs, dissertações e teses); d) Orientação de Monitoria.

Observação 9: O nome do(a) estudante pode ser de orientação definida ou de previsão para o ano seguinte a partir dos(as) estudantes matriculados na série anterior à oferta de orientação. Alterações e ajustes podem ocorrer sem prejuízo deste PAD

Observação 10: Indicar o nome do curso em que o(a) estudante está matriculado.

Observação 11: Indicar a série do curso em que o(a) estudante está matriculado.

Observação 12: Indicar a carga horária em horas de orientação semanal no primeiro semestre.

Observação 13: Indicar a carga horária em horas de orientação semanal no segundo semestre.

Observação 14: A média semanal da carga horária de orientação e supervisão anual corresponde à média aritmética do total da carga horária semanal do primeiro semestre e do segundo semestre (total CH semanal do primeiro semestre + total CH semanal do segundo semestre / 2).

Observação 15: Soma da média semanal de carga horária.

3. ATIVIDADES DE PESQUISA / EXTENSÃO / CULTURA E PROGRAMAS ESPECIAIS

(nominar projeto(s)/programa(s), nome do(s) orientando(s), carga horária semanal)

ATIVIDADES DE PESQUISA, EXTENSÃO E CULTURA E PROGRAMAS ESPECIAIS ¹⁶	FUNÇÃO (Coordenador, Membro) ¹⁷	NOME DO ORIENTANDO (se houver) ¹⁸	Carga horária semanal ¹⁹

3 - TOTAL DE CARGA HORÁRIA SEMANAL PESQUISA/EXTENSÃO/CULTURA/PROGRAMAS ESPECIAIS			20

Observação 16: Indicar tipo do projeto (pesquisa, extensão e cultura ou programas especiais) e nome conforme cadastro na UNESPAR.

Observação 17: Indicar função no projeto (coordenador, membro ou outra descrição) e conforme cadastro na UNESPAR.

Observação 18: Indicar nome do orientando se houver.

Observação 19: Indicar carga horária semanal da atividade.

Observação 20: Soma carga horária semanal.

4. ATIVIDADES DE GESTÃO INSTITUCIONAL (nominar cargo, número e data da portaria de nomeação, CH semanal)

CARGO ²¹	LOCAL ²²	NÚMERO E DATA ATO LEGAL ²³	Carga horária semanal ²⁴
Direção de Centro de Área de Ciências Humanas Biológicas e da Educação.	Unespar – Campus Paranaguá	097/2022	32h
4 - TOTAL DE CARGA HORÁRIA SEMANAL DE GESTÃO INSTITUCIONAL			32h

Observação 21: Cargo conforme descrito no ato legal.

Observação 22: Local onde exerce a função (colegiado de curso, centro de área, campus, reitoria ou outro conforme ato legal).

Observação 23: Ato legal de nomeação com data (portaria, decreto, etc.)

Observação 24: Soma carga horária semanal.


5. RESUMO DAS ATIVIDADES E TOTALIZAÇÃO ²⁵


ATIVIDADE	Carga horária semanal
1 - TOTAL DE MÉDIA SEMANAL ANUAL DE CARGA HORÁRIA DIDÁTICA ⁷	04
2 - TOTAL DE MÉDIA SEMANAL ANUAL DE CARGA HORÁRIA SUPERVISÃO E ORIENTAÇÃO	04
3 - TOTAL DE CARGA HORÁRIA SEMANAL PESQUISA/EXTENSÃO/CULTURA/PROGRAMAS ESPECIAIS	
4 - TOTAL DE CARGA HORÁRIA SEMANAL DE GESTÃO INSTITUCIONAL	32
TOTAL DE CARGA HORÁRIA SEMANAL	40h

Observação 25: A soma carga horária semanal deve corresponder ao regime de trabalho do Professor na Unespar.

6. OUTRAS OBSERVAÇÕES

Além das atividades apontadas nos campos respectivos, realizo as seguintes atividades:
Orientação de TCC: 02 acadêmicas (Maria Eduarda Ferreira de Oliveira e Lorena de Assunção Teixeira) – 02 horas
Atividades de Pesquisa e extensão: 16 horas
Projeto de Pesquisa: A gestão democrática e os órgãos colegiados: contribuições para práticas inclusivas (Acadêmicos envolvidos: Maria Eduarda Ferreira de Oliveira, Lorena de Assunção Teixeira, Juliana dos Santos Ronconi, Alinny Bernardo de Oliveira e Amanda Pinheiro Corrêa da Luz) – 12 horas
Programa de Apoio à Inclusão Social – PIBIS – 02 orientandas: Juliana dos Santos Ronconi, Alinny Bernardo de Oliveira. – 02 horas
Programa Institucional de Bolsas para Extensão Universitária – PIBEX – 01 orientanda: Amanda Pinheiro Corrêa da Luz – 01 hora
Membro do GPEPI – Grupo de Pesquisa em Ensino e Práticas Inclusivas – 01 hora
Atividade de Gestão Institucional:
Coordenação de Estágio no Curso de Pedagogia – Portaria no. – 10h
Coordenação do CEDH – 04h


Assinatura do(a) Docente em 11_/02/2022

Aprovado no Colegiado do Curso na Reunião ordinária do dia 14 __/02__/2022 Ata 001/2022

Assinatura do Coordenador de Curso __/__/__

Homologado no Conselho de Centro na Reunião __ do dia __/__/__
--



PLANO DE ATIVIDADES DOCENTES - PAD
Instrução Normativa Conjunta 001/2021
PROGESP/PROEC/PROGRAD



Assinatura do Diretor de Centro __/__/____

1. DADOS DO DOCENTE

Ano letivo:	2022		
Nome	Emérico Arnaldo de Quadros	Regime de Trabalho:	TIDE
Campus:	Paranaguá	Centro de Área:	CENTRO DE CIÊNCIAS HUMANAS, BIOLÓGICAS E EDUCAÇÃO
Colegiado:	Pedagogia	Área de concurso:	Psicologia da Educação
Maior Titulação:	Doutorado	Data de obtenção do título:	11/07/2008
Tempo de docência nos componentes curriculares:	33 anos	Tempo efetivo de docência no ensino superior na UNESPAR:	32 anos

2. ATIVIDADES DE ENSINO

2.1. Atividades Didáticas

a) Aulas na graduação; b) Aulas na pós-graduação *Lato Sensu* gratuita; c) Aulas na pós-graduação *Stricto Sensu*; d) Planejamento didático-pedagógico: mesmo quantitativo de carga horária atribuída para as aulas na graduação e na pós-graduação.

Atividade (a, b, c ou d) ¹	Disciplina ²	Curso ³	Turno ⁴	Carga horária semanal (1º sem.) ⁵	Carga horária semanal (2º sem.) ⁵
Graduação	Psicologia da Educação	Pedagogia	tarde	2,00	2,00
Graduação	Psicologia da Educação	Pedagogia	noite	2,00	2,00
Graduação	Psicopedagogia	Pedagogia	tarde	2,00	2,00
Graduação	Psicologia nas organizações	Ciências Contábeis	noite	2,00	2,00
Graduação	Comportamento do consumidor	Engenharia da produção	noite	2,00	4,00
Graduação	Planejamento didático pedagógico			10,00	12,00
TOTAL DE CARGA HORÁRIA DIDÁTICA⁶				20,00	24,0
1 - MÉDIA SEMANAL ANUAL DA CARGA HORÁRIA DIDÁTICA⁷				22,00	

Observação 1: a) Aulas na graduação; b) Aulas na pós-graduação *Lato Sensu* gratuita; c) Aulas na pós-graduação *Stricto Sensu* (estas devem ser computadas na razão de 1,5 hora/aula); d) Planejamento didático-pedagógico.

Observação 2: Indicar o nome da disciplina que se refere a atividade.

Observação 3: Indicar o nome do curso em que a disciplina é ofertada.



UNESPAR
Universidade Estadual do Paraná

PLANO DE ATIVIDADES DOCENTES - PAD
Instrução Normativa Conjunta 001/2021
PROGESP/PROEC/PROGRAD



Observação 4: Indicar o turno do curso em que a disciplina é ofertada.

Observação 5: Indicar a carga horária semanal no 1º e 2º semestre da disciplina, respectivamente. A CH semanal de cada disciplina deve corresponder a carga horária que consta no projeto pedagógico do curso, dividida por 36 semanas, caso seja de oferta anual, ou dividida por 18, caso seja de oferta semestral.

Observação 6: Soma da carga horária semanal de cada semestre.

Observação 7: A média semanal anual corresponde à média aritmética simples, entre o 1º e 2º semestre (total CH semanal do primeiro semestre + total CH semanal do segundo semestre / 2).

2.2. Atividades de Supervisão e Orientação

a) Estágio Curricular Supervisionado Obrigatório para os cursos de Graduação e Estágio Docência para Pós-graduação Stricto Sensu. b) Atividades de aulas práticas em instituições da área de saúde; c) Orientação de Trabalhos Acadêmicos Obrigatórios (TCCs, dissertações e teses); d) Orientação de Monitoria. (listar atividade, nome do(a) estudante, curso, série, CH semanal)

Atividade (a, b, c ou d) ⁸	Nome do(a) estudante ⁹	Curso ¹⁰	Série ¹¹	C H semanal (1º sem.) ¹²	C H semanal (2º sem) ¹³
Graduação	Bianca Boechat	Pedagogia	4º. ano	1,00	1,00
Graduação	Juliana Lourenço	Pedagogia	4º. ano	1,00	1,00
Graduação	Fernanda Silva Souza	Pedagogia	4º. ano	1,00	1,00
Graduação	Vitoria Moraes	Pedagogia	4º. ano	1,00	1,00
Graduação	A definir	Pedagogia	3º. ano	1,00	1,00
TOTAL DE CARGA HORÁRIA SEMANAL SUPERVISÃO E ORIENTAÇÃO¹⁵				5,00	5,00
2 - MÉDIA SEMANAL ANUAL DA CARGA HORÁRIA DE ORIENTAÇÃO E SUPERVISÃO¹⁴				5,00	

Observação 8: a) Estágio Curricular Supervisionado Obrigatório para os cursos de Graduação e Estágio Docência para Pós-graduação Stricto Sensu. b) Atividades de aulas práticas em instituições da área de saúde; c) Orientação de Trabalhos Acadêmicos Obrigatórios (TCCs, dissertações e teses); d) Orientação de Monitoria.

Observação 9: O nome do(a) estudante pode ser de orientação definida ou de previsão para o ano seguinte a partir dos(as) estudantes matriculados na série anterior à oferta de orientação. Alterações e ajustes podem ocorrer sem prejuízo deste PAD

Observação 10: Indicar o nome do curso em que o(a) estudante está matriculado.

Observação 11: Indicar a série do curso em que o(a) estudante está matriculado.

Observação 12: Indicar a carga horária em horas de orientação semanal no primeiro semestre.

Observação 13: Indicar a carga horária em horas de orientação semanal no segundo semestre.

Observação 14: A média semanal da carga horária de orientação e supervisão anual corresponde à média aritmética do total da carga horária semanal do primeiro semestre e do segundo semestre (total CH semanal do primeiro semestre + total CH semanal do segundo semestre / 2).

Observação 15: Soma da média semanal de carga horária.

3. ATIVIDADES DE PESQUISA / EXTENSÃO / CULTURA E PROGRAMAS ESPECIAIS

(nominar projeto(s)/programa(s), nome do(s) orientando(s), carga horária semanal)

ATIVIDADES DE PESQUISA, EXTENSÃO E CULTURA E PROGRAMAS ESPECIAIS ¹⁶	FUNÇÃO (Coordenador, Membro) ¹⁷	NOME DO ORIENTANDO (se houver) ¹⁸	Carga horária semanal ¹⁹
--	--	--	-------------------------------------

PLANO DE ATIVIDADES DOCENTES - PAD
Instrução Normativa Conjunta 001/2021
PROGESP/PROEC/PROGRAD

Projeto de pesquisa, extensão e Cultura – Grupo de pesquisas em Psicologia e educação	Lider do Grupo	Rozana Mazetto, Rogerio Cella Cordeiro, Eduardo Alberto da Silva, Catia Toledo Mendonça, Bruna Rafaelli de Paula costa	12,00
3 - TOTAL DE CARGA HORÁRIA SEMANAL PESQUISA/EXTENSÃO/CULTURA/PROGRAMAS ESPECIAIS ²⁰			12,00

Observação 16: Indicar tipo do projeto (pesquisa, extensão e cultura ou programas especiais) e nome conforme cadastro na UNESPAR.

Observação 17: Indicar função no projeto (coordenador, membro ou outra descrição) e conforme cadastro na UNESPAR.

Observação 18: Indicar nome do orientando se houver.

Observação 19: Indicar carga horária semanal da atividade.

Observação 20: Soma carga horária semanal.

4. ATIVIDADES DE GESTÃO INSTITUCIONAL (nominar cargo, número e data da portaria de nomeação, CH semanal)

CARGO ²¹	LOCAL ²²	NÚMERO E DATA ATO LEGAL ²³	Carga horária semanal ²⁴
Colegiado Pedagogia	Unespar – Campus Paranaguá		1,00
4 - TOTAL DE CARGA HORÁRIA SEMANAL DE GESTÃO INSTITUCIONAL			1,00

Observação 21: Cargo conforme descrito no ato legal.

Observação 22: Local onde exerce a função (colegiado de curso, centro de área, campus, reitoria ou outro conforme ato legal).

Observação 23: Ato legal de nomeação com data (portaria, decreto, etc.)

Observação 24: Soma carga horária semanal.

5. RESUMO DAS ATIVIDADES E TOTALIZAÇÃO ²⁵

ATIVIDADE	Carga horária semanal
1 - TOTAL DE MÉDIA SEMANAL ANUAL DE CARGA HORÁRIA DIDÁTICA ⁷	22,00
2 - TOTAL DE MÉDIA SEMANAL ANUAL DE CARGA HORÁRIA SUPERVISÃO E ORIENTAÇÃO	5,00
3 - TOTAL DE CARGA HORÁRIA SEMANAL PESQUISA/EXTENSÃO/CULTURA/PROGRAMAS ESPECIAIS	12,00



UNESPAR
Universidade Estadual do Paraná

PLANO DE ATIVIDADES DOCENTES - PAD
Instrução Normativa Conjunta 001/2021
PROGESP/PROEC/PROGRAD





4 - TOTAL DE CARGA HORÁRIA SEMANAL DE GESTÃO INSTITUCIONAL	1,00
TOTAL DE CARGA HORÁRIA SEMANAL	40

Observação 25: A soma carga horária semanal deve corresponder ao regime de trabalho do Professor na Unespar.

6. OUTRAS OBSERVAÇÕES

Reunião de colegiado de Engenharia de Produção
Reunião de Colegiado Ciências Contábeis


Assinatura do(a) Docente em 04/02/2022

Aprovado no Colegiado do Curso na Reunião 0012022 do dia 14/02/2022 
Assinatura do Coordenador de Curso __/__/__

Homologado no Conselho de Centro na Reunião __ do dia __/__/__
Assinatura do Diretor de Centro __/__/__

1. DADOS DO DOCENTE

Ano letivo:	2022		
Nome	Federico José Alvez Cavanna	Regime de Trabalho:	TIDE
Campus:	Paranaguá	Centro de Área:	Ciências Humanas, Biológicas e Educação
Colegiado:	Pedagogia	Área de concurso:	Didática e Práticas de Ensino.
Maior Titulação:	Doutorado	Data de obtenção do título:	2013
Tempo de docência nos componentes curriculares:	11 anos	Tempo efetivo de docência no ensino superior na UNESPAR:	11 anos

2. ATIVIDADES DE ENSINO

2.1. Atividades Didáticas

a) Aulas na graduação; b) Aulas na pós-graduação *Lato Sensu* gratuita; c) Aulas na pós-graduação *Stricto Sensu*; d) Planejamento didático-pedagógico: mesmo quantitativo de carga horária atribuída para as aulas na graduação e na pós-graduação.

Atividade (a, b, c ou d) ¹	Disciplina ²	Curso ³	Turno ⁴	Carga horária semanal (1º sem.) ⁵	Carga horária semanal (2º sem.) ⁵
a	Didática	Pedagogia	Noturno	2	2
a	Didática	História	Noturno	2	2
	Planejamento Didático Pedagógico	Graduação		4	4
	Infância e educação da infância, aspectos históricos,	Educação Infantil: Gestão, Saberes E Práticas		0	1
b	Planejamento Didático Pedagógico			0	1
c	História do ensino de História	ProfHistória Mestrado	Tarde	2	0
c	História Pública e Ensino de História	História Pública Mestrado	Tarde	2	0
D	Planejamento didático pedagógico	Mestrado		6	0
TOTAL DE CARGA HORÁRIA DIDÁTICA⁶				18	10
1 - MÉDIA SEMANAL ANUAL DA CARGA HORÁRIA DIDÁTICA⁷				14	

Observação 1: a) Aulas na graduação; b) Aulas na pós-graduação *Lato Sensu* gratuita; c) Aulas na pós-graduação *Stricto Sensu* (estas devem ser computadas na razão de 1,5 hora/aula); d) Planejamento didático-pedagógico.



UNESPAR
Universidade Estadual do Paraná

PLANO DE ATIVIDADES DOCENTES - PAD
Instrução Normativa Conjunta 001/2021
PROGESP/PROEC/PROGRAD



Observação 2: Indicar o nome da disciplina que se refere a atividade.

Observação 3: Indicar o nome do curso em que a disciplina é ofertada.

Observação 4: Indicar o turno do curso em que a disciplina é ofertada.

Observação 5: Indicar a carga horária semanal no 1º e 2º semestre da disciplina, respectivamente. A CH semanal de cada disciplina deve corresponder a carga horária que consta no projeto pedagógico do curso, dividida por 36 semanas, caso seja de oferta anual, ou dividida por 18, caso seja de oferta semestral.

Observação 6: Soma da carga horária semanal de cada semestre.

Observação 7: A média semanal anual corresponde à média aritmética simples, entre o 1º e 2º semestre (total CH semanal do primeiro semestre + total CH semanal do segundo semestre / 2).

2.2. Atividades de Supervisão e Orientação

a) Estágio Curricular Supervisionado Obrigatório para os cursos de Graduação e Estágio Docência para Pós-graduação Stricto Sensu. b) Atividades de aulas práticas em instituições da área de saúde; c) Orientação de Trabalhos Acadêmicos Obrigatórios (TCCs, dissertações e teses); d) Orientação de Monitoria. (listar atividade, nome do(a) estudante, curso, série, CH semanal)

Atividade (a, b, c ou d) ⁸	Nome do(a) estudante ⁹	Curso ¹⁰	Série ¹¹	C H semanal (1º sem.) ¹²	C H semanal (2º sem.) ¹³
C	Dameres Farias	Pedagogia	4	1	1
C	Denise dos Santos Nunes	Pedagogia	4	1	1
C	Marcio Nunes	Prof Historia	2	3	3
C	Regiane Cruz	Historia Pública	2	3	3
C	Greiciane Farias	História Publica	2	3	0
C	Tatiane Moyano	História Pública	1	3	3
TOTAL DE CARGA HORÁRIA SEMANAL SUPERVISÃO E ORIENTAÇÃO¹⁵				14	11
2 - MÉDIA SEMANAL ANUAL DA CARGA HORÁRIA DE ORIENTAÇÃO E SUPERVISÃO¹⁴				12,5	

Observação 8: a) Estágio Curricular Supervisionado Obrigatório para os cursos de Graduação e Estágio Docência para Pós-graduação Stricto Sensu. b) Atividades de aulas práticas em instituições da área de saúde; c) Orientação de Trabalhos Acadêmicos Obrigatórios (TCCs, dissertações e teses); d) Orientação de Monitoria.

Observação 9: O nome do(a) estudante pode ser de orientação definida ou de previsão para o ano seguinte a partir dos(as) estudantes matriculados na série anterior à oferta de orientação. Alterações e ajustes podem ocorrer sem prejuízo deste PAD

Observação 10: Indicar o nome do curso em que o(a) estudante está matriculado.

Observação 11: Indicar a série do curso em que o(a) estudante está matriculado.

Observação 12: Indicar a carga horária em horas de orientação semanal no primeiro semestre.

Observação 13: Indicar a carga horária em horas de orientação semanal no segundo semestre.

Observação 14: A média semanal da carga horária de orientação e supervisão anual corresponde à média aritmética do total da carga horária semanal do primeiro semestre e do segundo semestre (total CH semanal do primeiro semestre + total CH semanal do segundo semestre / 2).

Observação 15: Soma da média semanal de carga horária.

3. ATIVIDADES DE PESQUISA / EXTENSÃO / CULTURA E PROGRAMAS ESPECIAIS

(nominar projeto(s)/programa(s), nome do(s) orientando(s), carga horária semanal)

ATIVIDADES DE PESQUISA, EXTENSÃO E CULTURA E PROGRAMAS ESPECIAIS ¹⁶	FUNÇÃO (Coordenador, Membro) ¹⁷	NOME DO ORIENTANDO (se houver) ¹⁸	Carga horária semanal ¹⁹
--	--	--	-------------------------------------

PLANO DE ATIVIDADES DOCENTES - PAD
Instrução Normativa Conjunta 001/2021
PROGESP/PROEC/PROGRAD

Coordenação do Grupo de Estudo e Pesquisa Margem	Coordenador		2
História da Educação, História Intelectual, Educação no Brasil e Uruguai, Pedagogia Social no Brasil e Uruguai. UEPG-UNESPAR-UDELAR	Pesquisador		1
	Coordenador		7,5
3 - TOTAL DE CARGA HORÁRIA SEMANAL PESQUISA/EXTENSÃO/CULTURA/PROGRAMAS ESPECIAIS ²⁰			10,5

Observação 16: Indicar tipo do projeto (pesquisa, extensão e cultura ou programas especiais) e nome conforme cadastro na UNESPAR.

Observação 17: Indicar função no projeto (coordenador, membro ou outra descrição) e conforme cadastro na UNESPAR.

Observação 18: Indicar nome do orientando se houver.

Observação 19: Indicar carga horária semanal da atividade.

Observação 20: Soma carga horária semanal.

4. ATIVIDADES DE GESTÃO INSTITUCIONAL (nominar cargo, número e data da portaria de nomeação, CH semanal)

CARGO ²¹	LOCAL ²²	NÚMERO E DATA ATO LEGAL ²³	Carga horária semanal ²⁴
Comissão Gestora do Centro Cultural Palacete Mathias Bohn.	Campus de Paranaguá	02/2019 PROEC, 11/11/2019	2
Participação reunião de Colegiado	Colegiado de Pedagogia		2
Participação reunião do Colegiado História pública	PPGHP Campo Mourão		
Participação reunião do Colegiado ProfHistória	ProfHistoria		
Diretor da Seção de Extensão e Cultura do campus de Paranaguá	Campus de Paranaguá		2
4 - TOTAL DE CARGA HORÁRIA SEMANAL DE GESTÃO INSTITUCIONAL			6

Observação 21: Cargo conforme descrito no ato legal.

Observação 22: Local onde exerce a função (colegiado de curso, centro de área, campus, reitoria ou outro conforme ato legal).

Observação 23: Ato legal de nomeação com data (portaria, decreto, etc.)

Observação 24: Soma carga horária semanal.

5. RESUMO DAS ATIVIDADES E TOTALIZAÇÃO ²⁵


PLANO DE ATIVIDADES DOCENTES - PAD
Instrução Normativa Conjunta 001/2021
PROGESP/PROEC/PROGRAD


ATIVIDADE	Carga horária semanal
1 - TOTAL DE MÉDIA SEMANAL ANUAL DE CARGA HORÁRIA DIDÁTICA ⁷	14
2 - TOTAL DE MÉDIA SEMANAL ANUAL DE CARGA HORÁRIA SUPERVISÃO E ORIENTAÇÃO	12,5
3 - TOTAL DE CARGA HORÁRIA SEMANAL PESQUISA/EXTENSÃO/CULTURA/PROGRAMAS ESPECIAIS	7,5
4 - TOTAL DE CARGA HORÁRIA SEMANAL DE GESTÃO INSTITUCIONAL	6
TOTAL DE CARGA HORÁRIA SEMANAL	40

Observação 25: A soma carga horária semanal deve corresponder ao regime de trabalho do Professor na Unespar.

6. OUTRAS OBSERVAÇÕES

Pesquisas


Assinatura do(a) Docente em 16/02/2022


Aprovado no Colegiado do Curso na Reunião _001/2022 do dia 14/02/2022
Assinatura do Coordenador de Curso 14/02/2022



PLANO DE ATIVIDADES DOCENTES - PAD
Instrução Normativa Conjunta 001/2021
PROGESP/PROEC/PROGRAD



Homologado no Conselho de Centro na Reunião ___ do dia ___/___/___

Assinatura do Diretor de Centro ___/___/___

1. DADOS DO DOCENTE

Ano letivo:	2022		
Nome	João Guilherme de Souza Corrêa	Regime de Trabalho:	TIDE
Campus:	Paranaguá	Centro de Área:	CCHBE
Colegiado:	Pedagogia	Área de concurso:	Sociologia da Educação
Maior Titulação:	Doutorado	Data de obtenção do título:	29/11/2014
Tempo de docência nos componentes curriculares:	13 anos	Tempo efetivo de docência no ensino superior na UNESPAR:	11 anos

2. ATIVIDADES DE ENSINO

2.1. Atividades Didáticas

a) Aulas na graduação; b) Aulas na pós-graduação *Lato Sensu* gratuita; c) Aulas na pós-graduação *Stricto Sensu*; d) Planejamento didático-pedagógico: mesmo quantitativo de carga horária atribuída para as aulas na graduação e na pós-graduação.

Atividade (a, b, c ou d) ¹	Disciplina ²	Curso ³	Turno ⁴	Carga horária semanal (1º sem.) ⁵	Carga horária semanal (2º sem.) ⁵
a	Sociologia da Educação	Pedagogia	Vesp.	4	4
a	Sociologia da Educação	Pedagogia	Not.	4	4
a	Fundamentos da Educação do Campo	Pedagogia	Not.	3	3
d	Planejamento didático-pedagógico	Pedagogia		11	11
TOTAL DE CARGA HORÁRIA DIDÁTICA⁶				21	21
1 - MÉDIA SEMANAL ANUAL DA CARGA HORÁRIA DIDÁTICA⁷				21	21

Observação 1: a) Aulas na graduação; b) Aulas na pós-graduação *Lato Sensu* gratuita; c) Aulas na pós-graduação *Stricto Sensu* (estas devem ser computadas na razão de 1,5 hora/aula); d) Planejamento didático-pedagógico.

Observação 2: Indicar o nome da disciplina que se refere a atividade.

Observação 3: Indicar o nome do curso em que a disciplina é ofertada.

Observação 4: Indicar o turno do curso em que a disciplina é ofertada.

Observação 5: Indicar a carga horária semanal no 1º e 2º semestre da disciplina, respectivamente. A CH semanal de cada disciplina deve corresponder a carga horária que consta no projeto pedagógico do curso, dividida por 36 semanas, caso seja de oferta anual, ou dividida por 18, caso seja de oferta semestral.

Observação 6: Soma da carga horária semanal de cada semestre.

Observação 7: A média semanal anual corresponde à média aritmética simples, entre o 1º e 2º semestre (total CH semanal do primeiro semestre + total CH semanal do segundo semestre / 2).

2.2. Atividades de Supervisão e Orientação

a) Estágio Curricular Supervisionado Obrigatório para os cursos de Graduação e Estágio Docência para Pós-graduação Stricto Sensu. b) Atividades de aulas práticas em instituições da área de saúde; c) Orientação de Trabalhos Acadêmicos Obrigatórios (TCCs, dissertações e teses); d) Orientação de Monitoria. (listar atividade, nome do(a) estudante, curso, série, CH semanal)

Atividade (a, b, c ou d) ⁸	Nome do(a) estudante ⁹	Curso ¹⁰	Série ¹¹	C H semanal (1º sem.) ¹²	C H semanal (2º sem.) ¹³
c	Kethelyn Christini de Oliveira Sant Ana	Pedagogia	4 ^a	1	1
c	Larissa Noili de Jesus Lira	Pedagogia	4 ^a	1	1
c	Nataly Evangelista Veiga	Pedagogia	4 ^a	1	1
c	Geovana Santos do Rosário	Pedagogia	4 ^a	1	1
c	Viviane Mauricio	Pedagogia	4 ^a	1	1
TOTAL DE CARGA HORÁRIA SEMANAL SUPERVISÃO E ORIENTAÇÃO¹⁵				5	5
2 - MÉDIA SEMANAL ANUAL DA CARGA HORÁRIA DE ORIENTAÇÃO E SUPERVISÃO¹⁴				5	

Observação 8: a) Estágio Curricular Supervisionado Obrigatório para os cursos de Graduação e Estágio Docência para Pós-graduação Stricto Sensu. b) Atividades de aulas práticas em instituições da área de saúde; c) Orientação de Trabalhos Acadêmicos Obrigatórios (TCCs, dissertações e teses); d) Orientação de Monitoria.

Observação 9: O nome do(a) estudante pode ser de orientação definida ou de previsão para o ano seguinte a partir dos(as) estudantes matriculados na série anterior à oferta de orientação. Alterações e ajustes podem ocorrer sem prejuízo deste PAD

Observação 10: Indicar o nome do curso em que o(a) estudante está matriculado.

Observação 11: Indicar a série do curso em que o(a) estudante está matriculado.

Observação 12: Indicar a carga horária em horas de orientação semanal no primeiro semestre.

Observação 13: Indicar a carga horária em horas de orientação semanal no segundo semestre.

Observação 14: A média semanal da carga horária de orientação e supervisão anual corresponde à média aritmética do total da carga horária semanal do primeiro semestre e do segundo semestre (total CH semanal do primeiro semestre + total CH semanal do segundo semestre / 2).

Observação 15: Soma da média semanal de carga horária.

3. ATIVIDADES DE PESQUISA / EXTENSÃO / CULTURA E PROGRAMAS ESPECIAIS

(nominar projeto(s)/programa(s), nome do(s) orientando(s), carga horária semanal)

ATIVIDADES DE PESQUISA, EXTENSÃO E CULTURA E PROGRAMAS ESPECIAIS ¹⁶	FUNÇÃO (Coordenador, Membro) ¹⁷	NOME DO ORIENTANDO (se houver) ¹⁸	Carga horária semanal ¹⁹
--	--	--	-------------------------------------

PLANO DE ATIVIDADES DOCENTES - PAD
Instrução Normativa Conjunta 001/2021
PROGESP/PROEC/PROGRAD

Projeto de Extensão - Universidade Sem Fronteiras: <i>Escolas do campo, comunidades e Universidade: intercâmbio de saberes</i>	Coordenador	Luana Carla Bernardo Michelle Cristina Correia Alves Hérika Meira de Moraes Claudenir Dias de Miranda Junior Vitória Costa da Silva Ferreira	10
Grupo de Pesquisa Margem: Sociedade, Educação e Memória	Coordenador		2
3 - TOTAL DE CARGA HORÁRIA SEMANAL PESQUISA/EXTENSÃO/CULTURA/PROGRAMAS ESPECIAIS ²⁰			12

Observação 16: Indicar tipo do projeto (pesquisa, extensão e cultura ou programas especiais) e nome conforme cadastro na UNESPAR.

Observação 17: Indicar função no projeto (coordenador, membro ou outra descrição) e conforme cadastro na UNESPAR.

Observação 18: Indicar nome do orientando se houver.

Observação 19: Indicar carga horária semanal da atividade.

Observação 20: Soma carga horária semanal.

4. ATIVIDADES DE GESTÃO INSTITUCIONAL (nominar cargo, número e data da portaria de nomeação, CH semanal)

CARGO ²¹	LOCAL ²²	NÚMERO E DATA ATO LEGAL ²³	Carga horária semanal ²⁴
Membro Comitê Assessor Local de Iniciação Científica (CALIC) –	Paranaguá	Portaria n.002/2020– PRPPG/Unespar	1
Reunião Colegiado	Paranaguá		1
4 - TOTAL DE CARGA HORÁRIA SEMANAL DE GESTÃO INSTITUCIONAL			2

Observação 21: Cargo conforme descrito no ato legal.

Observação 22: Local onde exerce a função (colegiado de curso, centro de área, campus, reitoria ou outro conforme ato legal).

Observação 23: Ato legal de nomeação com data (portaria, decreto, etc.)

Observação 24: Soma carga horária semanal.

5. RESUMO DAS ATIVIDADES E TOTALIZAÇÃO ²⁵


ATIVIDADE	Carga horária semanal
-----------	-----------------------


PLANO DE ATIVIDADES DOCENTES - PAD
Instrução Normativa Conjunta 001/2021
PROGESP/PROEC/PROGRAD

1 - TOTAL DE MÉDIA SEMANAL ANUAL DE CARGA HORÁRIA DIDÁTICA ⁷	21
2 - TOTAL DE MÉDIA SEMANAL ANUAL DE CARGA HORÁRIA SUPERVISÃO E ORIENTAÇÃO	5
3 - TOTAL DE CARGA HORÁRIA SEMANAL PESQUISA/EXTENSÃO/CULTURA/PROGRAMAS ESPECIAIS	12
4 - TOTAL DE CARGA HORÁRIA SEMANAL DE GESTÃO INSTITUCIONAL	2
TOTAL DE CARGA HORÁRIA SEMANAL	40

Observação 25: A soma carga horária semanal deve corresponder ao regime de trabalho do Professor na Unespar.

6. OUTRAS OBSERVAÇÕES


Assinatura do(a) Docente em 11/02/2022

Aprovado no Colegiado do Curso na Reunião 001/1202 do dia 14/02/2022	
--	---



PLANO DE ATIVIDADES DOCENTES - PAD
Instrução Normativa Conjunta 001/2021
PROGESP/PROEC/PROGRAD



Assinatura do Coordenador de Curso __/__/__

Homologado no Conselho de Centro na Reunião __ do dia __/__/__

Assinatura do Diretor de Centro __/__/__



2

PLANO DE ATIVIDADES DOCENTES - PAD
Instrução Normativa Conjunta 001/2021
PROGESP/PROEC/PROGRAD

1. DADOS DO DOCENTE

Ano letivo:	2022	Regime de Trabalho:	TIDE
Nome	Jorge Uilson Clark	Centro de Área:	Centro de Ciências Humanas, Biológicas e Educação.
Campus:	Paranagua	Área de concurso:	História da Educação
Colegiado:	Pedagogia	Data de obtenção do título:	2005
Maior Titulação:	Doutorado	Tempo efetivo de docência no ensino superior na UNESPAR:	13 anos
Tempo de docência nos componentes curriculares:	23		

2. ATIVIDADES DE ENSINO

2.1. Atividades Didáticas

a) Aulas na graduação; b) Aulas na pós-graduação *Lato Sensu* gratuita; c) Aulas na pós-graduação *Stricto Sensu*; d) Planejamento didático-pedagógico: mesmo quantitativo de carga horária atribuída para as aulas na graduação e na pós-graduação.

Atividade (a, b, c ou d) ¹	Disciplina ²	Curso ³	Turno ⁴	Carga horária semanal (1º sem.) ⁵	Carga horária semanal (2º sem.) ⁵
A	História da Educação	Pedagogia	Tarde	4	4
	Planejamento Didático Pedagógico			4	4
A	História da Educação	Pedagogia	Noite	4	4
	Planejamento Didático Pedagógico			4	4
A	História e Historiografia da Educação	Pedagogia	Tarde	2	2
	Planejamento Didático Pedagógico			2	2
TOTAL DE CARGA HORÁRIA DIDÁTICA⁶				20	20
1 - MÉDIA SEMANAL ANUAL DA CARGA HORÁRIA DIDÁTICA⁷				20	

Observação 1: a) Aulas na graduação; b) Aulas na pós-graduação *Lato Sensu* gratuita; c) Aulas na pós-graduação *Stricto Sensu* (estas devem ser computadas na razão de 1,5 hora/aula); d) Planejamento didático-pedagógico.

Observação 2: Indicar o nome da disciplina que se refere a atividade.

Observação 3: Indicar o nome do curso em que a disciplina é ofertada.

Observação 4: Indicar o turno do curso em que a disciplina é ofertada.



UNESPAR
Universidade Estadual do Paraná

PLANO DE ATIVIDADES DOCENTES - PAD
Instrução Normativa Conjunta 001/2021
PROGESP/PROEC/PROGRAD

Observação 5: Indicar a carga horária semanal no 1º e 2º semestre da disciplina, respectivamente. A CH semanal de cada disciplina deve corresponder a carga horária que consta no projeto pedagógico do curso, dividida por 36 semanas, caso seja de oferta anual, ou dividida por 18, caso seja de oferta semestral.

Observação 6: Soma da carga horária semanal de cada semestre.

Observação 7: A média semanal anual corresponde à média aritmética simples, entre o 1º e 2º semestre (total CH semanal do primeiro semestre + total CH semanal do segundo semestre / 2).

2.2. Atividades de Supervisão e Orientação

a) Estágio Curricular Supervisionado Obrigatório para os cursos de Graduação e Estágio Docência para Pós-graduação Stricto Sensu. b) Atividades de aulas práticas em instituições da área de saúde; c) Orientação de Trabalhos Acadêmicos Obrigatórios (TCCs, dissertações e teses); d) Orientação de Monitoria. (listar atividade, nome do(a) estudante, curso, série, CH semanal)

Atividade (a, b, c ou d) ⁸	Nome do(a) estudante ⁹	Curso ¹⁰	Série ¹¹	CH semanal (1º sem.) ¹²	CH semanal (2º sem.) ¹³
C	Em Seleção	Pedagogia		1h	1h
	Em seleção	Pedagogia		1h	1h
C	Lorena Pereira	Pedagogia	Quarto Ano	1h	1h
	Em seleção	Pedagogia		1h	1h
C	Suellen da Silva Carneiro	Pedagogia	Terceiro Ano	1h	1h
TOTAL DE CARGA HORÁRIA SEMANAL SUPERVISÃO E ORIENTAÇÃO¹⁵				5h	5h
2 - MÉDIA SEMANAL ANUAL DA CARGA HORÁRIA DE ORIENTAÇÃO E SUPERVISÃO¹⁴				5h	

Observação 8: a) Estágio Curricular Supervisionado Obrigatório para os cursos de Graduação e Estágio Docência para Pós-graduação Stricto Sensu. b) Atividades de aulas práticas em instituições da área de saúde; c) Orientação de Trabalhos Acadêmicos Obrigatórios (TCCs, dissertações e teses); d) Orientação de Monitoria.

Observação 9: O nome do(a) estudante pode ser de orientação definida ou de previsão para o ano seguinte a partir dos(as) estudantes matriculados na série anterior à oferta de orientação. Alterações e ajustes podem ocorrer sem prejuízo deste PAD

Observação 10: Indicar o nome do curso em que o(a) estudante está matriculado.

Observação 11: Indicar a série do curso em que o(a) estudante está matriculado.

Observação 12: Indicar a carga horária em horas de orientação semanal no primeiro semestre.

Observação 13: Indicar a carga horária em horas de orientação semanal no segundo semestre.


Observação 14: A média semanal da carga horária de orientação e supervisão anual corresponde à média aritmética do total da carga horária semanal do primeiro semestre e do segundo semestre (total CH semanal do primeiro semestre + total CH semanal do segundo semestre / 2).

Observação 15: Soma da média semanal de carga horária.

3. ATIVIDADES DE PESQUISA / EXTENSÃO / CULTURA E PROGRAMAS ESPECIAIS

(nominar projeto(s)/programa(s), nome do(s) orientando(s), carga horária semanal)

ATIVIDADES DE PESQUISA, EXTENSÃO E CULTURA E PROGRAMAS ESPECIAIS ¹⁶	FUNÇÃO (Coordenador, Membro) ¹⁷	NOME DO ORIENTANDO (se houver) ¹⁸	Carga horária semanal ¹⁹
--	--	--	-------------------------------------



PLANO DE ATIVIDADES DOCENTES - PAD
Instrução Normativa Conjunta 001/2021
PROGESP/PROEC/PROGRAD

Projeto de Pesquisa	Levantamento e Catalogação das Fontes Primárias e Secundárias Para a História das Instituições Escolares	6 h/
Trabalho de Pesquisa	A Relação Teoria e Prática na Formação do Pedagogo.	6h/
GT-História de Estudos	História da Educação e Brasileira	2 hora
3 - TOTAL DE CARGA HORÁRIA SEMANAL PESQUISA/EXTENSÃO/CULTURA/PROGRAMAS ESPECIAIS ²⁰		14 HORAS

Observação 16: Indicar tipo do projeto (pesquisa, extensão e cultura ou programas especiais) e nome conforme cadastro na UNESPAR.

Observação 17: Indicar função no projeto (coordenador, membro ou outra descrição) e conforme cadastro na UNESPAR.

Observação 18: Indicar nome do orientando se houver.

Observação 19: Indicar carga horária semanal da atividade.

Observação 20: Soma carga horária semanal.

4. ATIVIDADES DE GESTÃO INSTITUCIONAL (nominar cargo, número e data da portaria de nomeação, CH semanal)

CARGO ²¹	LOCAL ²²	NÚMERO E DATA ATO LEGAL ²³	Carga horária semanal ²⁴
Reunião de Colegiado		2184 2011	1,00
4 - TOTAL DE CARGA HORÁRIA SEMANAL DE GESTÃO INSTITUCIONAL			1,00

Observação 21: Cargo conforme descrito no ato legal.

Observação 22: Local onde exerce a função (colegiado de curso, centro de área, campus, reitoria ou outro conforme ato legal).

Observação 23: Ato legal de nomeação com data (portaria, decreto, etc.)

Observação 24: Soma carga horária semanal.

5. RESUMO DAS ATIVIDADES E TOTALIZAÇÃO ²⁵

ATIVIDADE	Carga horária semanal
1 - TOTAL DE MÉDIA SEMANAL ANUAL DE CARGA HORÁRIA DIDÁTICA⁷	
2 -TOTAL DE MÉDIA SEMANAL ANUAL DE CARGA HORÁRIA SUPERVISÃO E ORIENTAÇÃO	20
3 - TOTAL DE CARGA HORÁRIA SEMANAL PESQUISA/EXTENSÃO/CULTURA/PROGRAMAS ESPECIAIS	05
	14

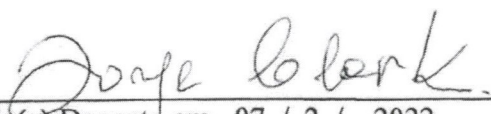



PLANO DE ATIVIDADES DOCENTES - PAD
Instrução Normativa Conjunta 001/2021
PROGESP/PROEC/PROGRAD

4 - TOTAL DE CARGA HORÁRIA SEMANAL DE GESTÃO INSTITUCIONAL	01
TOTAL DE CARGA HORÁRIA SEMANAL	40

Observação 25: A soma carga horária semanal deve corresponder ao regime de trabalho do Professor na Unespar.

6. OUTRAS OBSERVAÇÕES

 Assinatura do(a) Docente em 07 / 2 / 2022
--

Aprovado no Colegiado do Curso na Reunião <u>01</u> do dia <u>14/02/2022</u>  Assinatura do Coordenador de Curso <u>14/02/2022</u>

Homologado no Conselho de Centro na Reunião ___ do dia ___ / ___ / ___ Assinatura do Diretor de Centro / /

1. DADOS DO DOCENTE

Ano letivo:	2022		
Nome	Leociléa Aparecida Vieira	Regime de Trabalho:	TIDE
Campus:	Paranaguá	Centro de Área:	Ciências Humanas, Biológicas e da Educação
Colegiado:	Pedagogia	Área de concurso:	Estágio Supervisionado para os Anos Iniciais do Ensino Fundamental e Prática Pedagógica
Maior Titulação:	Doutorado	Data de obtenção do título:	11/05/2011
Tempo de docência nos componentes curriculares:	25 anos	Tempo efetivo de docência no ensino superior na UNESPAR:	9 anos e meio

2. ATIVIDADES DE ENSINO

2.1. Atividades Didáticas

a) Aulas na graduação; b) Aulas na pós-graduação *Lato Sensu* gratuita; c) Aulas na pós-graduação *Stricto Sensu*; d) Planejamento didático-pedagógico: mesmo quantitativo de carga horária atribuída para as aulas na graduação e na pós-graduação.

Atividade (a, b, c ou d) ¹	Disciplina ²	Curso ³	Turno ⁴	Carga horária semanal (1º sem.) ⁵	Carga horária semanal (2º sem.) ⁵
A	Estágio Ed. Infantil e Anos Iniciais do Ens. Fundamental	Pedagogia	Vesp.	06	06
A	Planejamento Didático-Pedagógico	Pedagogia	Vesp.	06	06
B	Metodologia da Pesquisa Científica I	PROFEI	Not.	04	
B	Planejamento Didático-Pedagógico	PROFEI	Not.	04	
B	Metodologia da Pesquisa Científica I	PROFEI	Not.		04
B	Planejamento Didático-Pedagógico	PROFEI	Not.		04
B	Inovação e TDIC na educação	PROFEI	Not.		04
B	Planejamento Didático-Pedagógico	PROFEI	Not.		04
TOTAL DE CARGA HORÁRIA DIDÁTICA⁶				20	28
1 - MÉDIA SEMANAL ANUAL DA CARGA HORÁRIA DIDÁTICA⁷				24	

Observação 1: a) Aulas na graduação; b) Aulas na pós-graduação Lato Sensu gratuita; c) Aulas na pós-graduação Stricto Sensu (estas devem ser computadas na razão de 1,5 hora/aula); d) Planejamento didático-pedagógico.

Observação 2: Indicar o nome da disciplina que se refere a atividade.

Observação 3: Indicar o nome do curso em que a disciplina é ofertada.

Observação 4: Indicar o turno do curso em que a disciplina é ofertada.

Observação 5: Indicar a carga horária semanal no 1º e 2º semestre da disciplina, respectivamente. A CH semanal de cada disciplina deve corresponder a carga horária que consta no projeto pedagógico do curso, dividida por 36 semanas, caso seja de oferta anual, ou dividida por 18, caso seja de oferta semestral.

Observação 6: Soma da carga horária semanal de cada semestre.

Observação 7: A média semanal anual corresponde à média aritmética simples, entre o 1º e 2º semestre (total CH semanal do primeiro semestre + total CH semanal do segundo semestre / 2).

2.2. Atividades de Supervisão e Orientação

a) Estágio Curricular Supervisionado Obrigatório para os cursos de Graduação e Estágio Docência para Pós-graduação Stricto Sensu. b) Atividades de aulas práticas em instituições da área de saúde; c) Orientação de Trabalhos Acadêmicos Obrigatórios (TCCs, dissertações e teses); d) Orientação de Monitoria. (listar atividade, nome do(a) estudante, curso, série, CH semanal)

Atividade (a, b, c ou d) ⁸	Nome do(a) estudante ⁹	Curso ¹⁰	Série ¹¹	C H semanal (1º sem.) ¹²	C H semanal (2º sem.) ¹³
C	Bruna Sthefany Rodrigues Ramos	Pedagogia	4º	01	01
C	Juliana dos Santos Ronconi	Pedagogia	4º	01	01
C	Julianna Dias Maria	Pedagogia	4º	01	01
C	Karine Gonçalves das Neves	Pedagogia	4º	01	01
C	Kethleen Padilha dos Santos	Pedagogia	4º	01	01
C	Fernanda do Rosário Malaquias	Pedagogia	4º	01	01
TOTAL DE CARGA HORÁRIA SEMANAL SUPERVISÃO E ORIENTAÇÃO¹⁵				06	06
2 - MÉDIA SEMANAL ANUAL DA CARGA HORÁRIA DE ORIENTAÇÃO E SUPERVISÃO¹⁴				06	

Observação 8: a) Estágio Curricular Supervisionado Obrigatório para os cursos de Graduação e Estágio Docência para Pós-graduação Stricto Sensu. b) Atividades de aulas práticas em instituições da área de saúde; c) Orientação de Trabalhos Acadêmicos Obrigatórios (TCCs, dissertações e teses); d) Orientação de Monitoria.

Observação 9: O nome do(a) estudante pode ser de orientação definida ou de previsão para o ano seguinte a partir dos(as) estudantes matriculados na série anterior à oferta de orientação. Alterações e ajustes podem ocorrer sem prejuízo deste PAD

Observação 10: Indicar o nome do curso em que o(a) estudante está matriculado.

Observação 11: Indicar a série do curso em que o(a) estudante está matriculado.

Observação 12: Indicar a carga horária em horas de orientação semanal no primeiro semestre.

Observação 13: Indicar a carga horária em horas de orientação semanal no segundo semestre.

Observação 14: A média semanal da carga horária de orientação e supervisão anual corresponde à média aritmética do total da carga horária semanal do primeiro semestre e do segundo semestre (total CH semanal do primeiro semestre + total CH semanal do segundo semestre / 2).

Observação 15: Soma da média semanal de carga horária.

3. ATIVIDADES DE PESQUISA / EXTENSÃO / CULTURA E PROGRAMAS ESPECIAIS

PLANO DE ATIVIDADES DOCENTES - PAD
Instrução Normativa Conjunta 001/2021
PROGESP/PROEC/PROGRAD

(nominar projeto(s)/programa(s), nome do(s) orientando(s), carga horária semanal)

ATIVIDADES DE PESQUISA, EXTENSÃO E CULTURA E PROGRAMAS ESPECIAIS ¹⁶	FUNÇÃO (Coordenador, Membro) ¹⁷	NOME DO ORIENTANDO (se houver) ¹⁸	Carga horária semanal ¹⁹
O entrelace entre as tecnologias e o Desenho Universal para a Aprendizagem: o caminho para a acessibilidade no município de Paranaguá	Projeto TIDE		12
PIBIS	Coordenador	Juliana dos Santos Ronconi	01
PIBEX	Coordenador	Kethleen Padilha dos Santos	01
PIBIS	Membro	Alinny Bernardo de Oliveira	01
PIBEX	Membro	Amanda Pinheiro Corrêa da Luz	01
3 - TOTAL DE CARGA HORÁRIA SEMANAL PESQUISA/EXTENSÃO/CULTURA/PROGRAMAS ESPECIAIS ²⁰			16

Observação 16: Indicar tipo do projeto (pesquisa, extensão e cultura ou programas especiais) e nome conforme cadastro na UNESPAR.

Observação 17: Indicar função no projeto (coordenador, membro ou outra descrição) e conforme cadastro na UNESPAR.

Observação 18: Indicar nome do orientando se houver.

Observação 19: Indicar carga horária semanal da atividade.

Observação 20: Soma carga horária semanal.

4. ATIVIDADES DE GESTÃO INSTITUCIONAL (nominar cargo, número e data da portaria de nomeação, CH semanal)

CARGO ²¹	LOCAL ²²	NÚMERO E DATA ATO LEGAL ²³	Carga horária semanal ²⁴
4 - TOTAL DE CARGA HORÁRIA SEMANAL DE GESTÃO INSTITUCIONAL			

Observação 21: Cargo conforme descrito no ato legal.

Observação 22: Local onde exerce a função (colegiado de curso, centro de área, campus, reitoria ou outro conforme ato legal).

Observação 23: Ato legal de nomeação com data (portaria, decreto, etc.)

Observação 24: Soma carga horária semanal.

5. RESUMO DAS ATIVIDADES E TOTALIZAÇÃO ²⁵


PLANO DE ATIVIDADES DOCENTES - PAD
Instrução Normativa Conjunta 001/2021
PROGESP/PROEC/PROGRAD

ATIVIDADE	Carga horária semanal
1 - TOTAL DE MÉDIA SEMANAL ANUAL DE CARGA HORÁRIA DIDÁTICA ⁷	24
2 -TOTAL DE MÉDIA SEMANAL ANUAL DE CARGA HORÁRIA SUPERVISÃO E ORIENTAÇÃO	06
3 - TOTAL DE CARGA HORÁRIA SEMANAL PESQUISA/EXTENSÃO/CULTURA/PROGRAMAS ESPECIAIS	10
4 - TOTAL DE CARGA HORÁRIA SEMANAL DE GESTÃO INSTITUCIONAL	
TOTAL DE CARGA HORÁRIA SEMANAL	40


Observação 25: A soma carga horária semanal deve corresponder ao regime de trabalho do Professor na Unespar.

6. OUTRAS OBSERVAÇÕES

Membro do Grupo de Pesquisa em Ensino e práticas Inclusivas – GPEPI (1 hora semanal)
Encarregada da Extensão e Cultura do campus Paranaguá, simbologia FA-3 - Portaria n.º 1119/2019 – Reitoria/Unespar – 04 nov. 2019 (8 horas semanais)
Núcleo Docente Estruturante – Colegiado de Pedagogia - Portaria 004/2019 – Centro de Área de Ciências Humanas, Biológicas e da Educação/UNESPAR (01 hora semanal)
Conselho de Campus – Paranaguá (01 hora semanal)
Coordenação PIBID – Colegiado Pedagogia (02 horas semanais)
Reunião de Colegiado (01 hora semanal)


 Assinatura do(a) Docente em 09/02/2022.

Aprovado no Colegiado do Curso na Reunião 001/2022 do dia 14/02/2022





PLANO DE ATIVIDADES DOCENTES - PAD
Instrução Normativa Conjunta 001/2021
PROGESP/PROEC/PROGRAD



Assinatura do Coordenador de Curso 14/02/2022

Homologado no Conselho de Centro na Reunião ___ do dia ___/___/___

Assinatura do Diretor de Centro ___/___/___

1. DADOS DO DOCENTE

Ano letivo:	2022	Regime de Trabalho:	PSS
Nome	Monica Santin	Centro de Área:	CCHBE
Campus:	Paranaguá	Área de concurso:	Doutorado em Educação
Colegiado:	Pedagogia	Data de obtenção do título:	2017
Maior Titulação:	Doutorado	Tempo efetivo de docência no ensino superior na UNESPAR:	1 ano
Tempo de docência nos componentes curriculares:	12 anos		

2. ATIVIDADES DE ENSINO

2.1. Atividades Didáticas

a) Aulas na graduação; b) Aulas na pós-graduação *Lato Sensu* gratuita; c) Aulas na pós-graduação *Stricto Sensu*; d) Planejamento didático-pedagógico: mesmo quantitativo de carga horária atribuída para as aulas na graduação e na pós-graduação.

Atividade (a, b, c ou d) ¹	Disciplina ²	Curso ³	Turno ⁴	Carga horária semanal (1º sem.) ⁵	Carga horária semanal (2º sem.) ⁵
A	Metodologia de Ensino da Matemática	Pedagogia	Vespertino	2	2
A	Planejamento Didático Pedagógico	Pedagogia	Vespertino	2	2
A	Metodologia de Ensino da Matemática	Matemática	Noturno	2	2
A	Planejamento Didático Pedagógico	Matemática	Noturno	2	2
A	Sociologia da Educação	Matemática	Noturno	2	2
A	Planejamento Didático Pedagógico	Matemática	Noturno	2	2
A	Pesquisa da Prática em Educação I	Pedagogia	Noturno	3	3
A	Planejamento Didático Pedagógico	Pedagogia	Noturno	3	3
A	Tópicos em Currículo	Pedagogia	Diurno	2	2
A	Planejamento Didático Pedagógico	Pedagogia	Diurno	2	2
A	Filosofia e Ética	Administração	Noturno	2	2
A	Planejamento Didático Pedagógico	Administração	Noturno	2	2
A	Psicologia aplicada à administração A	Administração	Noturno	2	2
A	Planejamento Didático Pedagógico	Administração	Noturno	2	2

PLANO DE ATIVIDADES DOCENTES - PAD
Instrução Normativa Conjunta 001/2021
PROGESP/PROEC/PROGRAD

A	Psicologia aplicada à administração B	Administração	Noturno	2	2
A	Planejamento Didático Pedagógico	Administração	Noturno	2	2
TOTAL DE CARGA HORÁRIA DIDÁTICA⁶				34	34
1 - MÉDIA SEMANAL ANUAL DA CARGA HORÁRIA DIDÁTICA⁷					

Observação 1: a) Aulas na graduação; b) Aulas na pós-graduação Lato Sensu gratuita; c) Aulas na pós-graduação Stricto Sensu (estas devem ser computadas na razão de 1,5 hora/aula); d) Planejamento didático-pedagógico.

Observação 2: Indicar o nome da disciplina que se refere a atividade.

Observação 3: Indicar o nome do curso em que a disciplina é ofertada.

Observação 4: Indicar o turno do curso em que a disciplina é ofertada.

Observação 5: Indicar a carga horária semanal no 1º e 2º semestre da disciplina, respectivamente. A CH semanal de cada disciplina deve corresponder a carga horária que consta no projeto pedagógico do curso, dividida por 36 semanas, caso seja de oferta anual, ou dividida por 18, caso seja de oferta semestral.

Observação 6: Soma da carga horária semanal de cada semestre.

Observação 7: A média semanal anual corresponde à média aritmética simples, entre o 1º e 2º semestre (total CH semanal do primeiro semestre + total CH semanal do segundo semestre / 2).

2.2. Atividades de Supervisão e Orientação

a) Estágio Curricular Supervisionado Obrigatório para os cursos de Graduação e Estágio Docência para Pós-graduação Stricto Sensu. b) Atividades de aulas práticas em instituições da área de saúde; c) Orientação de Trabalhos Acadêmicos Obrigatórios (TCCs, dissertações e teses); d) Orientação de Monitoria. (listar atividade, nome do(a) estudante, curso, série, CH semanal)

Atividade (a, b, c ou d) ⁸	Nome do(a) estudante ⁹	Curso ¹⁰	Série ¹¹	C H semanal (1º sem.) ¹²	C H semanal (2º sem.) ¹³
c	Luana do Nascimento	Licenciatura em Pedagogia	4º ano	01	01
c	Previsão de oferta de uma vaga para orientação de TCC que será preenchida para um(a) estudante da turma de 3º ano. Conforme explicita a observação 9 , listada abaixo: “O nome do(a) estudante pode ser de orientação definida ou de previsão para o ano seguinte a partir dos(as) estudantes matriculados na série anterior à oferta de orientação. Alterações e ajustes podem ocorrer sem prejuízo deste PAD”.	Licenciatura em Pedagogia	3ºano	01	01
TOTAL DE CARGA HORÁRIA SEMANAL SUPERVISÃO E ORIENTAÇÃO¹⁵				02	02
2 - MÉDIA SEMANAL ANUAL DA CARGA HORÁRIA DE ORIENTAÇÃO E SUPERVISÃO¹⁴					02

Observação 8: a) Estágio Curricular Supervisionado Obrigatório para os cursos de Graduação e Estágio Docência para Pós-graduação Stricto Sensu. b) Atividades de aulas práticas em instituições da área de saúde; c) Orientação de Trabalhos Acadêmicos Obrigatórios (TCCs, dissertações e teses); d) Orientação de Monitoria.

Observação 9: O nome do(a) estudante pode ser de orientação definida ou de previsão para o ano seguinte a partir dos(as) estudantes matriculados na série anterior à oferta de orientação. Alterações e ajustes podem ocorrer sem prejuízo deste PAD.

Observação 10: Indicar o nome do curso em que o(a) estudante está matriculado.

Observação 11: Indicar a série do curso em que o(a) estudante está matriculado.

Observação 12: Indicar a carga horária em horas de orientação semanal no primeiro semestre.

Observação 13: Indicar a carga horária em horas de orientação semanal no segundo semestre.

Observação 14: A média semanal da carga horária de orientação e supervisão anual corresponde à média aritmética do total da carga horária semanal do primeiro semestre e do segundo semestre (total CH semanal do primeiro semestre + total CH semanal do segundo semestre /2).

Observação 15: Soma da média semanal de carga horária.

3. ATIVIDADES DE PESQUISA / EXTENSÃO / CULTURA E PROGRAMAS ESPECIAIS

(nominar projeto(s)/programa(s), nome do(s) orientando(s), carga horária semanal)

ATIVIDADES DE PESQUISA, EXTENSÃO E CULTURA E PROGRAMAS ESPECIAIS ¹⁶	FUNÇÃO (Coordenador, Membro) ¹⁷	NOME DO ORIENTANDO (se houver) ¹⁸	Carga horária semanal ¹⁹
Grupo de Pesquisas em Psicologia e Educação - Implicações no Processo de Ensino e Aprendizagem	Arnaldo Quadros Emérico	Não se aplica	01
Grupo de estudo e pesquisa Margem: Educação, Sociedade e Memória	Federico José Alvez Cavanna João Guilherme de Souza Corrêa	Não se aplica	01
3 - TOTAL DE CARGA HORÁRIA SEMANAL PESQUISA/EXTENSÃO/CULTURA/PROGRAMAS ESPECIAIS ²⁰			02

Observação 16: Indicar tipo do projeto (pesquisa, extensão e cultura ou programas especiais) e nome conforme cadastro na UNESPAR.

Observação 17: Indicar função no projeto (coordenador, membro ou outra descrição) e conforme cadastro na UNESPAR.

Observação 18: Indicar nome do orientando se houver.

Observação 19: Indicar carga horária semanal da atividade.

Observação 20: Soma carga horária semanal.

4. ATIVIDADES DE GESTÃO INSTITUCIONAL (nominar cargo, número e data da portaria de nomeação, CH semanal)

CARGO ²¹	LOCAL ²²	NÚMERO E DATA ATO LEGAL ²³	Carga horária semanal ²⁴
Reunião de Colegiado	Pedagogia		01
Reunião de Colegiado	Matemática		00
Reunião de Colegiado	Administração		01
4 - TOTAL DE CARGA HORÁRIA SEMANAL DE GESTÃO INSTITUCIONAL			02

Observação 21: Cargo conforme descrito no ato legal.

Observação 22: Local onde exerce a função (colegiado de curso, centro de área, campus, reitoria ou outro conforme ato legal).



UNESPAR
Universidade Estadual do Paraná

Observação 23: Ato legal de nomeação com data (portaria, decreto, etc.)

Observação 24: Soma carga horária semanal.

PLANO DE ATIVIDADES DOCENTES - PAD
Instrução Normativa Conjunta 001/2021
PROGESP/PROEC/PROGRAD



5. RESUMO DAS ATIVIDADES E TOTALIZAÇÃO ²⁵

ATIVIDADE	Carga horária semanal
1 - TOTAL DE MÉDIA SEMANAL ANUAL DE CARGA HORÁRIA DIDÁTICA ⁷	34
2 - TOTAL DE MÉDIA SEMANAL ANUAL DE CARGA HORÁRIA SUPERVISÃO E ORIENTAÇÃO	2
3 - TOTAL DE CARGA HORÁRIA SEMANAL PESQUISA/EXTENSÃO/CULTURA/PROGRAMAS ESPECIAIS	2
4 - TOTAL DE CARGA HORÁRIA SEMANAL DE GESTÃO INSTITUCIONAL	2
TOTAL DE CARGA HORÁRIA SEMANAL	40


Observação 25: A soma carga horária semanal deve corresponder ao regime de trabalho do Professor na Unespar.

6. OUTRAS OBSERVAÇÕES

<i>Mônica Martin</i>
Assinatura do(a) Docente em _12_/02/2022

Aprovado no Colegiado do Curso na Reunião ____ do dia 14/02/2022
--

PLANO DE ATIVIDADES DOCENTES - PAD
Instrução Normativa Conjunta 001/2021
PROGESP/PROEC/PROGRAD

Assinatura do Coordenador de Curso 14/02/2022 

Homologado no Conselho de Centro na Reunião ___ do dia ___/___/___

Assinatura do Diretor de Centro ___/___/___

1. DADOS DO DOCENTE

Ano letivo:	2022		
Nome	Nara Maria Bernardes Pasinato	Regime de Trabalho:	40 horas
Campus:	Paranaguá	Centro de Área:	Ciências Humanas, Biológicas e da Educação
Colegiado:	Pedagogia	Área de concurso:	
Maior Titulação:	Doutorado	Data de obtenção do título:	2017
Tempo de docência nos componentes curriculares:	3 anos	Tempo efetivo de docência no ensino superior na UNESPAR:	6 meses

2. ATIVIDADES DE ENSINO

2.1. Atividades Didáticas

a) Aulas na graduação; b) Aulas na pós-graduação *Lato Sensu* gratuita; c) Aulas na pós-graduação *Stricto Sensu*; d) Planejamento didático-pedagógico: mesmo quantitativo de carga horária atribuída para as aulas na graduação e na pós-graduação.

Atividade (a, b, c ou d) ¹	Disciplina ²	Curso ³	Turno ⁴	Carga horária semanal (1º sem.) ⁵	Carga horária semanal (2º sem.) ⁵
a	Didática	Biológicas	Vesp.	02	02
d	Planejamento Didático-Pedagógico	Biológicas	Vesp.	02	02
a	Didática II	Pedagogia	Vesp.	02	02
d	Planejamento Didático-Pedagógico	Pedagogia	Vesp.	02	02
a	Tópicos em Currículo	Pedagogia	Vesp.	02	02
d	Planejamento Didático-Pedagógico	Pedagogia	Vesp.	02	02
a	Gestão Educacional	Pedagogia	Notur.	02	02
d	Planejamento Didático-Pedagógico	Pedagogia	Notur.	02	02
a	Metodologia Científica	Pedagogia	Notur.	02	02
d	Planejamento Didático-Pedagógico	Pedagogia	Notur.	02	02
a	Psicopedagogia e Educação	Pedagogia	Notur.	02	02
d	Planejamento Didático-Pedagógico	Pedagogia	Notur.	02	02
a	Tópicos em Currículo	Pedagogia	Notur.	02	02



UNESPAR
Universidade Estadual do Paraná

PLANO DE ATIVIDADES DOCENTES - PAD
Instrução Normativa Conjunta 001/2021
PROGESP/PROEC/PROGRAD



d	Planejamento Didático-Pedagógico	Pedagogia	Notur.	02	02
	Introdução à Filosofia			0	4
	Planejamento Didático Pedagógico			0	4
TOTAL DE CARGA HORÁRIA DIDÁTICA⁶				28	36
1 - MÉDIA SEMANAL ANUAL DA CARGA HORÁRIA DIDÁTICA⁷				32	

Observação 1: a) Aulas na graduação; b) Aulas na pós-graduação Lato Sensu gratuita; c) Aulas na pós-graduação Stricto Sensu (estas devem ser computadas na razão de 1,5 hora/aula); d) Planejamento didático-pedagógico.

Observação 2: Indicar o nome da disciplina que se refere a atividade.

Observação 3: Indicar o nome do curso em que a disciplina é ofertada.

Observação 4: Indicar o turno do curso em que a disciplina é ofertada.

Observação 5: Indicar a carga horária semanal no 1º e 2º semestre da disciplina, respectivamente. A CH semanal de cada disciplina deve corresponder a carga horária que consta no projeto pedagógico do curso, dividida por 36 semanas, caso seja de oferta anual, ou dividida por 18, caso seja de oferta semestral.

Observação 6: Soma da carga horária semanal de cada semestre.

Observação 7: A média semanal anual corresponde à média aritmética simples, entre o 1º e 2º semestre (total CH semanal do primeiro semestre + total CH semanal do segundo semestre / 2).

2.2. Atividades de Supervisão e Orientação

a) Estágio Curricular Supervisionado Obrigatório para os cursos de Graduação e Estágio Docência para Pós-graduação Stricto Sensu. b) Atividades de aulas práticas em instituições da área de saúde; c) Orientação de Trabalhos Acadêmicos Obrigatórios (TCCs, dissertações e teses); d) Orientação de Monitoria. (listar atividade, nome do(a) estudante, curso, série, CH semanal)

Atividade (a, b, c ou d) ⁸	Nome do(a) estudante ⁹	Curso ¹⁰	Série ¹¹	C H semanal (1º sem.) ¹²	C H semanal (2º sem.) ¹³
	Em Seleção	Pedagogia		1	1
	Em Seleção	Pedagogia		1	1
	Em Seleção	Pedagogia		1	1
	Em Seleção	Pedagogia		1	1
	Em Seleção	Pedagogia		1	1
	Em Seleção	Pedagogia		1	1
TOTAL DE CARGA HORÁRIA SEMANAL SUPERVISÃO E ORIENTAÇÃO¹⁵				06	06
2 - MÉDIA SEMANAL ANUAL DA CARGA HORÁRIA DE ORIENTAÇÃO E SUPERVISÃO¹⁴				06	

Observação 8: a) Estágio Curricular Supervisionado Obrigatório para os cursos de Graduação e Estágio Docência para Pós-graduação Stricto Sensu. b) Atividades de aulas práticas em instituições da área de saúde; c) Orientação de Trabalhos Acadêmicos Obrigatórios (TCCs, dissertações e teses); d) Orientação de Monitoria.

Observação 9: O nome do(a) estudante pode ser de orientação definida ou de previsão para o ano seguinte a partir dos(as) estudantes matriculados na série anterior à oferta de orientação. Alterações e ajustes podem ocorrer sem prejuízo deste PAD

Observação 10: Indicar o nome do curso em que o(a) estudante está matriculado.

Observação 11: Indicar a série do curso em que o(a) estudante está matriculado.

Observação 12: Indicar a carga horária em horas de orientação semanal no primeiro semestre.

Observação 13: Indicar a carga horária em horas de orientação semanal no segundo semestre.

Observação 14: A média semanal da carga horária de orientação e supervisão anual corresponde à média aritmética do total da carga horária semanal do primeiro semestre e do segundo semestre (total CH semanal do primeiro semestre + total CH semanal do segundo semestre /2).

Observação 15: Soma da média semanal de carga horária.

3. ATIVIDADES DE PESQUISA / EXTENSÃO / CULTURA E PROGRAMAS ESPECIAIS

(nominar projeto(s)/programa(s), nome do(s) orientando(s), carga horária semanal)

ATIVIDADES DE PESQUISA, EXTENSÃO E CULTURA E PROGRAMAS ESPECIAIS ¹⁶	FUNÇÃO (Coordenador, Membro) ¹⁷	NOME DO ORIENTANDO (se houver) ¹⁸	Carga horária semanal ¹⁹
Em Seleção			
3 - TOTAL DE CARGA HORÁRIA SEMANAL PESQUISA/EXTENSÃO/CULTURA/PROGRAMAS ESPECIAIS ²⁰			

Observação 16: Indicar tipo do projeto (pesquisa, extensão e cultura ou programas especiais) e nome conforme cadastro na UNESPAR.

Observação 17: Indicar função no projeto (coordenador, membro ou outra descrição) e conforme cadastro na UNESPAR.

Observação 18: Indicar nome do orientando se houver.

Observação 19: Indicar carga horária semanal da atividade.

Observação 20: Soma carga horária semanal.

4. ATIVIDADES DE GESTÃO INSTITUCIONAL (nominar cargo, número e data da portaria de nomeação, CH semanal)

CARGO ²¹	LOCAL ²²	NÚMERO E DATA ATO LEGAL ²³	Carga horária semanal ²⁴
Reunião de Colegiado			2h
4 - TOTAL DE CARGA HORÁRIA SEMANAL DE GESTÃO INSTITUCIONAL			2h

Observação 21: Cargo conforme descrito no ato legal.

Observação 22: Local onde exerce a função (colegiado de curso, centro de área, campus, reitoria ou outro conforme ato legal).



UNESPAR
Universidade Estadual do Paraná

Observação 23: Ato legal de nomeação com data (portaria, decreto, etc.)

Observação 24: Soma carga horária semanal.

PLANO DE ATIVIDADES DOCENTES - PAD
Instrução Normativa Conjunta 001/2021
PROGESP/PROEC/PROGRAD



5. RESUMO DAS ATIVIDADES E TOTALIZAÇÃO ²⁵

ATIVIDADE	Carga horária semanal
1 - TOTAL DE MÉDIA SEMANAL ANUAL DE CARGA HORÁRIA DIDÁTICA ⁷	32
2 -TOTAL DE MÉDIA SEMANAL ANUAL DE CARGA HORÁRIA SUPERVISÃO E ORIENTAÇÃO	6
3 - TOTAL DE CARGA HORÁRIA SEMANAL PESQUISA/EXTENSÃO/CULTURA/PROGRAMAS ESPECIAIS	0
4 - TOTAL DE CARGA HORÁRIA SEMANAL DE GESTÃO INSTITUCIONAL	2
TOTAL DE CARGA HORÁRIA SEMANAL	40


Observação 25: A soma carga horária semanal deve corresponder ao regime de trabalho do Professor na Unespar.

6. OUTRAS OBSERVAÇÕES



Assinatura do(a) Docente em _11/02/2022_

Aprovado no Colegiado do Curso na Reunião do dia 14/02/2022



Assinatura do Coordenador de Curso 14/02/2022



PLANO DE ATIVIDADES DOCENTES - PAD
Instrução Normativa Conjunta 001/2021
PROGESP/PROEC/PROGRAD



Homologado no Conselho de Centro na Reunião ___ do dia ___/___/___

Assinatura do Diretor de Centro ___/___/___

1. DADOS DO DOCENTE

Ano letivo:	2022		
Nome	Nara Maria Bernardes Pasinato	Regime de Trabalho:	40 horas
Campus:	Paranaguá	Centro de Área:	Ciências Humanas, Biológicas e da Educação
Colegiado:	Pedagogia	Área de concurso:	
Maior Titulação:	Doutorado	Data de obtenção do título:	2017
Tempo de docência nos componentes curriculares:	3 anos	Tempo efetivo de docência no ensino superior na UNESPAR:	6 meses

2. ATIVIDADES DE ENSINO

2.1. Atividades Didáticas

a) Aulas na graduação; b) Aulas na pós-graduação *Lato Sensu* gratuita; c) Aulas na pós-graduação *Stricto Sensu*; d) Planejamento didático-pedagógico: mesmo quantitativo de carga horária atribuída para as aulas na graduação e na pós-graduação.

Atividade (a, b, c ou d) ¹	Disciplina ²	Curso ³	Turno ⁴	Carga horária semanal (1º sem.) ⁵	Carga horária semanal (2º sem.) ⁵
a	Didática	Biológicas	Vesp.	02	02
d	Planejamento Didático-Pedagógico	Biológicas	Vesp.	02	02
a	Didática II	Pedagogia	Vesp.	02	02
d	Planejamento Didático-Pedagógico	Pedagogia	Vesp.	02	02
a	Tópicos em Currículo	Pedagogia	Vesp.	02	02
d	Planejamento Didático-Pedagógico	Pedagogia	Vesp.	02	02
a	Gestão Educacional	Pedagogia	Notur.	02	02
d	Planejamento Didático-Pedagógico	Pedagogia	Notur.	02	02
a	Metodologia Científica	Pedagogia	Notur.	02	02
d	Planejamento Didático-Pedagógico	Pedagogia	Notur.	02	02
a	Psicopedagogia e Educação	Pedagogia	Notur.	02	02
d	Planejamento Didático-Pedagógico	Pedagogia	Notur.	02	02
a	Tópicos em Currículo	Pedagogia	Notur.	02	02



UNESPAR
Universidade Estadual do Paraná

PLANO DE ATIVIDADES DOCENTES - PAD
Instrução Normativa Conjunta 001/2021
PROGESP/PROEC/PROGRAD



d	Planejamento Didático-Pedagógico	Pedagogia	Notur.	02	02
	Introdução à Filosofia			0	4
	Planejamento Didático Pedagógico			0	4
TOTAL DE CARGA HORÁRIA DIDÁTICA⁶				28	36
1 - MÉDIA SEMANAL ANUAL DA CARGA HORÁRIA DIDÁTICA⁷				32	

Observação 1: a) Aulas na graduação; b) Aulas na pós-graduação Lato Sensu gratuita; c) Aulas na pós-graduação Stricto Sensu (estas devem ser computadas na razão de 1,5 hora/aula); d) Planejamento didático-pedagógico.

Observação 2: Indicar o nome da disciplina que se refere a atividade.

Observação 3: Indicar o nome do curso em que a disciplina é ofertada.

Observação 4: Indicar o turno do curso em que a disciplina é ofertada.

Observação 5: Indicar a carga horária semanal no 1º e 2º semestre da disciplina, respectivamente. A CH semanal de cada disciplina deve corresponder a carga horária que consta no projeto pedagógico do curso, dividida por 36 semanas, caso seja de oferta anual, ou dividida por 18, caso seja de oferta semestral.

Observação 6: Soma da carga horária semanal de cada semestre.

Observação 7: A média semanal anual corresponde à média aritmética simples, entre o 1º e 2º semestre (total CH semanal do primeiro semestre + total CH semanal do segundo semestre / 2).

2.2. Atividades de Supervisão e Orientação

a) Estágio Curricular Supervisionado Obrigatório para os cursos de Graduação e Estágio Docência para Pós-graduação Stricto Sensu. b) Atividades de aulas práticas em instituições da área de saúde; c) Orientação de Trabalhos Acadêmicos Obrigatórios (TCCs, dissertações e teses); d) Orientação de Monitoria. (listar atividade, nome do(a) estudante, curso, série, CH semanal)

Atividade (a, b, c ou d) ⁸	Nome do(a) estudante ⁹	Curso ¹⁰	Série ¹¹	C H semanal (1º sem.) ¹²	C H semanal (2º sem.) ¹³
	Em Seleção	Pedagogia		1	1
	Em Seleção	Pedagogia		1	1
	Em Seleção	Pedagogia		1	1
	Em Seleção	Pedagogia		1	1
	Em Seleção	Pedagogia		1	1
	Em Seleção	Pedagogia		1	1
TOTAL DE CARGA HORÁRIA SEMANAL SUPERVISÃO E ORIENTAÇÃO¹⁵				06	06
2 - MÉDIA SEMANAL ANUAL DA CARGA HORÁRIA DE ORIENTAÇÃO E SUPERVISÃO¹⁴				06	

Observação 8: a) Estágio Curricular Supervisionado Obrigatório para os cursos de Graduação e Estágio Docência para Pós-graduação Stricto Sensu. b) Atividades de aulas práticas em instituições da área de saúde; c) Orientação de Trabalhos Acadêmicos Obrigatórios (TCCs, dissertações e teses); d) Orientação de Monitoria.

Observação 9: O nome do(a) estudante pode ser de orientação definida ou de previsão para o ano seguinte a partir dos(as) estudantes matriculados na série anterior à oferta de orientação. Alterações e ajustes podem ocorrer sem prejuízo deste PAD

Observação 10: Indicar o nome do curso em que o(a) estudante está matriculado.

Observação 11: Indicar a série do curso em que o(a) estudante está matriculado.

Observação 12: Indicar a carga horária em horas de orientação semanal no primeiro semestre.

Observação 13: Indicar a carga horária em horas de orientação semanal no segundo semestre.

Observação 14: A média semanal da carga horária de orientação e supervisão anual corresponde à média aritmética do total da carga horária semanal do primeiro semestre e do segundo semestre (total CH semanal do primeiro semestre + total CH semanal do segundo semestre /2).

Observação 15: Soma da média semanal de carga horária.

3. ATIVIDADES DE PESQUISA / EXTENSÃO / CULTURA E PROGRAMAS ESPECIAIS

(nominar projeto(s)/programa(s), nome do(s) orientando(s), carga horária semanal)

ATIVIDADES DE PESQUISA, EXTENSÃO E CULTURA E PROGRAMAS ESPECIAIS ¹⁶	FUNÇÃO (Coordenador, Membro) ¹⁷	NOME DO ORIENTANDO (se houver) ¹⁸	Carga horária semanal ¹⁹
Em Seleção			
3 - TOTAL DE CARGA HORÁRIA SEMANAL PESQUISA/EXTENSÃO/CULTURA/PROGRAMAS ESPECIAIS ²⁰			

Observação 16: Indicar tipo do projeto (pesquisa, extensão e cultura ou programas especiais) e nome conforme cadastro na UNESPAR.

Observação 17: Indicar função no projeto (coordenador, membro ou outra descrição) e conforme cadastro na UNESPAR.

Observação 18: Indicar nome do orientando se houver.

Observação 19: Indicar carga horária semanal da atividade.

Observação 20: Soma carga horária semanal.

4. ATIVIDADES DE GESTÃO INSTITUCIONAL (nominar cargo, número e data da portaria de nomeação, CH semanal)

CARGO ²¹	LOCAL ²²	NÚMERO E DATA ATO LEGAL ²³	Carga horária semanal ²⁴
Reunião de Colegiado			2h
4 - TOTAL DE CARGA HORÁRIA SEMANAL DE GESTÃO INSTITUCIONAL			2h

Observação 21: Cargo conforme descrito no ato legal.

Observação 22: Local onde exerce a função (colegiado de curso, centro de área, campus, reitoria ou outro conforme ato legal).



UNESPAR
Universidade Estadual do Paraná

Observação 23: Ato legal de nomeação com data (portaria, decreto, etc.)

Observação 24: Soma carga horária semanal.

PLANO DE ATIVIDADES DOCENTES - PAD
Instrução Normativa Conjunta 001/2021
PROGESP/PROEC/PROGRAD




5. RESUMO DAS ATIVIDADES E TOTALIZAÇÃO ²⁵

ATIVIDADE	Carga horária semanal
1 - TOTAL DE MÉDIA SEMANAL ANUAL DE CARGA HORÁRIA DIDÁTICA ⁷	32
2 -TOTAL DE MÉDIA SEMANAL ANUAL DE CARGA HORÁRIA SUPERVISÃO E ORIENTAÇÃO	6
3 - TOTAL DE CARGA HORÁRIA SEMANAL PESQUISA/EXTENSÃO/CULTURA/PROGRAMAS ESPECIAIS	0
4 - TOTAL DE CARGA HORÁRIA SEMANAL DE GESTÃO INSTITUCIONAL	2
TOTAL DE CARGA HORÁRIA SEMANAL	40


Observação 25: A soma carga horária semanal deve corresponder ao regime de trabalho do Professor na Unespar.

6. OUTRAS OBSERVAÇÕES



Assinatura do(a) Docente em _14/02/2022_

Aprovado no Colegiado do Curso na Reunião do dia 14/02/2022 Ata 001/2022



Assinatura do Coordenador de Curso 14/02/2022



PLANO DE ATIVIDADES DOCENTES - PAD
Instrução Normativa Conjunta 001/2021
PROGESP/PROEC/PROGRAD



Homologado no Conselho de Centro na Reunião ___ do dia ___/___/___

Assinatura do Diretor de Centro ___/___/___

1. DADOS DO DOCENTE

Ano letivo:	2022		
Nome	Leociléa Aparecida Vieira	Regime de Trabalho:	TIDE
Campus:	Paranaguá	Centro de Área:	Ciências Humanas, Biológicas e da Educação
Colegiado:	Pedagogia	Área de concurso:	Estágio Supervisionado para os Anos Iniciais do Ensino Fundamental e Prática Pedagógica
Maior Titulação:	Doutorado	Data de obtenção do título:	11/05/2011
Tempo de docência nos componentes curriculares:	25 anos	Tempo efetivo de docência no ensino superior na UNESPAR:	9 anos e meio

2. ATIVIDADES DE ENSINO

2.1. Atividades Didáticas

a) Aulas na graduação; b) Aulas na pós-graduação *Lato Sensu* gratuita; c) Aulas na pós-graduação *Stricto Sensu*; d) Planejamento didático-pedagógico: mesmo quantitativo de carga horária atribuída para as aulas na graduação e na pós-graduação.

Atividade (a, b, c ou d) ¹	Disciplina ²	Curso ³	Turno ⁴	Carga horária semanal (1º sem.) ⁵	Carga horária semanal (2º sem.) ⁵
A	Estágio Ed. Infantil e Anos Iniciais do Ens. Fundamental	Pedagogia	Vesp.	06	06
A	Planejamento Didático-Pedagógico	Pedagogia	Vesp.	06	06
B	Metodologia da Pesquisa Científica I	PROFEI	Not.	04	
B	Planejamento Didático-Pedagógico	PROFEI	Not.	04	
B	Metodologia da Pesquisa Científica I	PROFEI	Not.		04
B	Planejamento Didático-Pedagógico	PROFEI	Not.		04
B	Inovação e TDIC na educação	PROFEI	Not.		04
B	Planejamento Didático-Pedagógico	PROFEI	Not.		04
TOTAL DE CARGA HORÁRIA DIDÁTICA⁶				20	28
1 - MÉDIA SEMANAL ANUAL DA CARGA HORÁRIA DIDÁTICA⁷				24	

Observação 1: a) Aulas na graduação; b) Aulas na pós-graduação Lato Sensu gratuita; c) Aulas na pós-graduação Stricto Sensu (estas devem ser computadas na razão de 1,5 hora/aula); d) Planejamento didático-pedagógico.

Observação 2: Indicar o nome da disciplina que se refere a atividade.

Observação 3: Indicar o nome do curso em que a disciplina é ofertada.

Observação 4: Indicar o turno do curso em que a disciplina é ofertada.

Observação 5: Indicar a carga horária semanal no 1º e 2º semestre da disciplina, respectivamente. A CH semanal de cada disciplina deve corresponder a carga horária que consta no projeto pedagógico do curso, dividida por 36 semanas, caso seja de oferta anual, ou dividida por 18, caso seja de oferta semestral.

Observação 6: Soma da carga horária semanal de cada semestre.

Observação 7: A média semanal anual corresponde à média aritmética simples, entre o 1º e 2º semestre (total CH semanal do primeiro semestre + total CH semanal do segundo semestre / 2).

2.2. Atividades de Supervisão e Orientação

a) Estágio Curricular Supervisionado Obrigatório para os cursos de Graduação e Estágio Docência para Pós-graduação Stricto Sensu. b) Atividades de aulas práticas em instituições da área de saúde; c) Orientação de Trabalhos Acadêmicos Obrigatórios (TCCs, dissertações e teses); d) Orientação de Monitoria. (listar atividade, nome do(a) estudante, curso, série, CH semanal)

Atividade (a, b, c ou d) ⁸	Nome do(a) estudante ⁹	Curso ¹⁰	Série ¹¹	C H semanal (1º sem.) ¹²	C H semanal (2º sem.) ¹³
C	Bruna Sthefany Rodrigues Ramos	Pedagogia	4º	01	01
C	Juliana dos Santos Ronconi	Pedagogia	4º	01	01
C	Julianna Dias Maria	Pedagogia	4º	01	01
C	Karine Gonçalves das Neves	Pedagogia	4º	01	01
C	Kethleen Padilha dos Santos	Pedagogia	4º	01	01
C	Fernanda do Rosário Malaquias	Pedagogia	4º	01	01
TOTAL DE CARGA HORÁRIA SEMANAL SUPERVISÃO E ORIENTAÇÃO¹⁵				06	06
2 - MÉDIA SEMANAL ANUAL DA CARGA HORÁRIA DE ORIENTAÇÃO E SUPERVISÃO¹⁴				06	

Observação 8: a) Estágio Curricular Supervisionado Obrigatório para os cursos de Graduação e Estágio Docência para Pós-graduação Stricto Sensu. b) Atividades de aulas práticas em instituições da área de saúde; c) Orientação de Trabalhos Acadêmicos Obrigatórios (TCCs, dissertações e teses); d) Orientação de Monitoria.

Observação 9: O nome do(a) estudante pode ser de orientação definida ou de previsão para o ano seguinte a partir dos(as) estudantes matriculados na série anterior à oferta de orientação. Alterações e ajustes podem ocorrer sem prejuízo deste PAD

Observação 10: Indicar o nome do curso em que o(a) estudante está matriculado.

Observação 11: Indicar a série do curso em que o(a) estudante está matriculado.

Observação 12: Indicar a carga horária em horas de orientação semanal no primeiro semestre.

Observação 13: Indicar a carga horária em horas de orientação semanal no segundo semestre.

Observação 14: A média semanal da carga horária de orientação e supervisão anual corresponde à média aritmética do total da carga horária semanal do primeiro semestre e do segundo semestre (total CH semanal do primeiro semestre + total CH semanal do segundo semestre / 2).

Observação 15: Soma da média semanal de carga horária.

3. ATIVIDADES DE PESQUISA / EXTENSÃO / CULTURA E PROGRAMAS ESPECIAIS

PLANO DE ATIVIDADES DOCENTES - PAD
Instrução Normativa Conjunta 001/2021
PROGESP/PROEC/PROGRAD

(nominar projeto(s)/programa(s), nome do(s) orientando(s), carga horária semanal)

ATIVIDADES DE PESQUISA, EXTENSÃO E CULTURA E PROGRAMAS ESPECIAIS ¹⁶	FUNÇÃO (Coordenador, Membro) ¹⁷	NOME DO ORIENTANDO (se houver) ¹⁸	Carga horária semanal ¹⁹
O entrelace entre as tecnologias e o Desenho Universal para a Aprendizagem: o caminho para a acessibilidade no município de Paranaguá	Projeto TIDE		12
PIBIS	Coordenador	Juliana dos Santos Ronconi	01
PIBEX	Coordenador	Kethleen Padilha dos Santos	01
PIBIS	Membro	Alinny Bernardo de Oliveira	01
PIBEX	Membro	Amanda Pinheiro Corrêa da Luz	01
3 - TOTAL DE CARGA HORÁRIA SEMANAL PESQUISA/EXTENSÃO/CULTURA/PROGRAMAS ESPECIAIS ²⁰			16

Observação 16: Indicar tipo do projeto (pesquisa, extensão e cultura ou programas especiais) e nome conforme cadastro na UNESPAR.

Observação 17: Indicar função no projeto (coordenador, membro ou outra descrição) e conforme cadastro na UNESPAR.

Observação 18: Indicar nome do orientando se houver.

Observação 19: Indicar carga horária semanal da atividade.

Observação 20: Soma carga horária semanal.

4. ATIVIDADES DE GESTÃO INSTITUCIONAL (nominar cargo, número e data da portaria de nomeação, CH semanal)

CARGO ²¹	LOCAL ²²	NÚMERO E DATA ATO LEGAL ²³	Carga horária semanal ²⁴
4 - TOTAL DE CARGA HORÁRIA SEMANAL DE GESTÃO INSTITUCIONAL			

Observação 21: Cargo conforme descrito no ato legal.

Observação 22: Local onde exerce a função (colegiado de curso, centro de área, campus, reitoria ou outro conforme ato legal).

Observação 23: Ato legal de nomeação com data (portaria, decreto, etc.)

Observação 24: Soma carga horária semanal.

5. RESUMO DAS ATIVIDADES E TOTALIZAÇÃO ²⁵

PLANO DE ATIVIDADES DOCENTES - PAD
Instrução Normativa Conjunta 001/2021
PROGESP/PROEC/PROGRAD

ATIVIDADE	Carga horária semanal
1 - TOTAL DE MÉDIA SEMANAL ANUAL DE CARGA HORÁRIA DIDÁTICA ⁷	24
2 -TOTAL DE MÉDIA SEMANAL ANUAL DE CARGA HORÁRIA SUPERVISÃO E ORIENTAÇÃO	06
3 - TOTAL DE CARGA HORÁRIA SEMANAL PESQUISA/EXTENSÃO/CULTURA/PROGRAMAS ESPECIAIS	10
4 - TOTAL DE CARGA HORÁRIA SEMANAL DE GESTÃO INSTITUCIONAL	
TOTAL DE CARGA HORÁRIA SEMANAL	40

Observação 25: A soma carga horária semanal deve corresponder ao regime de trabalho do Professor na Unespar.

6. OUTRAS OBSERVAÇÕES

Membro do Grupo de Pesquisa em Ensino e práticas Inclusivas – GPEPI (1 hora semanal)
Encarregada da Extensão e Cultura do campus Paranaguá, simbologia FA-3 - Portaria n.º 1119/2019 – Reitoria/Unespar – 04 nov. 2019 (8 horas semanais)
Núcleo Docente Estruturante – Colegiado de Pedagogia - Portaria 004/2019 – Centro de Área de Ciências Humanas, Biológicas e da Educação/UNESPAR (01 hora semanal)
Conselho de Campus – Paranaguá (01 hora semanal)
Coordenação PIBID – Colegiado Pedagogia (02 horas semanais)
Reunião de Colegiado (01 hora semanal)



Assinatura do(a) Docente em 09/02/2022.

Aprovado no Colegiado do Curso na Reunião 001/2022 do dia 14/02/2022





PLANO DE ATIVIDADES DOCENTES - PAD
Instrução Normativa Conjunta 001/2021
PROGESP/PROEC/PROGRAD



Assinatura do Coordenador de Curso __/__/__

Homologado no Conselho de Centro na Reunião __ do dia __/__/__

Assinatura do Diretor de Centro __/__/__

1. DADOS DO DOCENTE

Ano letivo:	2022		
Nome	Elaine Cátia Falcade Maschio	Regime de Trabalho:	40 horas
Campus:	Paranaguá	Centro de Área:	Ciência Humanas
Colegiado:	Pedagogia	Área de concurso:	Educação
Maior Titulação:	Doutorado	Data de obtenção do título:	2012
Tempo de docência nos componentes curriculares:	15 anos	Tempo efetivo de docência no ensino superior na UNESPAR:	1 ano

2. ATIVIDADES DE ENSINO

2.1. Atividades Didáticas

a) Aulas na graduação; b) Aulas na pós-graduação *Lato Sensu* gratuita; c) Aulas na pós-graduação *Stricto Sensu*; d) Planejamento didático-pedagógico: mesmo quantitativo de carga horária atribuída para as aulas na graduação e na pós-graduação.

Atividade (a, b, c ou d) ¹	Disciplina ²	Curso ³	Turno ⁴	Carga horária semanal (1º sem.) ⁵	Carga horária semanal (2º sem.) ⁵
a)	Filosofia e Ética	Administração	Matutino	2	2
a)	Tecnologias aplicadas à educação	Pedagogia	Vespertino	3	2
a)	Tecnologias aplicadas à educação	Pedagogia	Noturno	3	2
a)	Pesquisa da Prática em Educação I	Pedagogia	Vespertino	3	3
a)	Pesquisa da Prática em Educação III	Pedagogia	Vespertino	3	3
a)	Alfabetização e Letramento	Pedagogia	Noturno	2	2
a)	Filosofia da Educação	Matemática	Noturno	2	2
a)	Psicologia da Educação	Matemática	Noturno	2	2
d)	Planejamento didático-pedagógico	Administração/Pedagogia/Matemática	Vespertino/ Matutino	20	20
TOTAL DE CARGA HORÁRIA DIDÁTICA⁶				40	40
1 - MÉDIA SEMANAL ANUAL DA CARGA HORÁRIA DIDÁTICA⁷				40	

Observação 1: a) Aulas na graduação; b) Aulas na pós-graduação *Lato Sensu* gratuita; c) Aulas na pós-graduação *Stricto Sensu* (estas devem ser computadas na razão de 1,5 hora/aula); d) Planejamento didático-pedagógico.



UNESPAR
Universidade Estadual do Paraná

PLANO DE ATIVIDADES DOCENTES - PAD
Instrução Normativa Conjunta 001/2021
PROGESP/PROEC/PROGRAD



Observação 2: Indicar o nome da disciplina que se refere a atividade.

Observação 3: Indicar o nome do curso em que a disciplina é ofertada.

Observação 4: Indicar o turno do curso em que a disciplina é ofertada.

Observação 5: Indicar a carga horária semanal no 1º e 2º semestre da disciplina, respectivamente. A CH semanal de cada disciplina deve corresponder a carga horária que consta no projeto pedagógico do curso, dividida por 36 semanas, caso seja de oferta anual, ou dividida por 18, caso seja de oferta semestral.

Observação 6: Soma da carga horária semanal de cada semestre.

Observação 7: A média semanal anual corresponde à média aritmética simples, entre o 1º e 2º semestre (total CH semanal do primeiro semestre + total CH semanal do segundo semestre / 2).

2.2. Atividades de Supervisão e Orientação

a) Estágio Curricular Supervisionado Obrigatório para os cursos de Graduação e Estágio Docência para Pós-graduação Stricto Sensu. b) Atividades de aulas práticas em instituições da área de saúde; c) Orientação de Trabalhos Acadêmicos Obrigatórios (TCCs, dissertações e teses); d) Orientação de Monitoria. (listar atividade, nome do(a) estudante, curso, série, CH semanal)

Atividade (a, b, c ou d) ⁸	Nome do(a) estudante ⁹	Curso ¹⁰	Série ¹¹	C H semanal (1º sem.) ¹²	C H semanal (2º sem.) ¹³
TOTAL DE CARGA HORÁRIA SEMANAL SUPERVISÃO E ORIENTAÇÃO¹⁵					
2 - MÉDIA SEMANAL ANUAL DA CARGA HORÁRIA DE ORIENTAÇÃO E SUPERVISÃO¹⁴					

Observação 8: a) Estágio Curricular Supervisionado Obrigatório para os cursos de Graduação e Estágio Docência para Pós-graduação Stricto Sensu. b) Atividades de aulas práticas em instituições da área de saúde; c) Orientação de Trabalhos Acadêmicos Obrigatórios (TCCs, dissertações e teses); d) Orientação de Monitoria.

Observação 9: O nome do(a) estudante pode ser de orientação definida ou de previsão para o ano seguinte a partir dos(as) estudantes matriculados na série anterior à oferta de orientação. Alterações e ajustes podem ocorrer sem prejuízo deste PAD

Observação 10: Indicar o nome do curso em que o(a) estudante está matriculado.

Observação 11: Indicar a série do curso em que o(a) estudante está matriculado.

Observação 12: Indicar a carga horária em horas de orientação semanal no primeiro semestre.

Observação 13: Indicar a carga horária em horas de orientação semanal no segundo semestre.

Observação 14: A média semanal da carga horária de orientação e supervisão anual corresponde à média aritmética do total da carga horária semanal do primeiro semestre e do segundo semestre (total CH semanal do primeiro semestre + total CH semanal do segundo semestre / 2).

Observação 15: Soma da média semanal de carga horária.

3. ATIVIDADES DE PESQUISA / EXTENSÃO / CULTURA E PROGRAMAS ESPECIAIS

(nominar projeto(s)/programa(s), nome do(s) orientando(s), carga horária semanal)

ATIVIDADES DE PESQUISA, EXTENSÃO E CULTURA E PROGRAMAS ESPECIAIS ¹⁶	FUNÇÃO (Coordenador, Membro) ¹⁷	NOME DO ORIENTANDO (se houver) ¹⁸	Carga horária semanal ¹⁹
--	--	--	-------------------------------------

PLANO DE ATIVIDADES DOCENTES - PAD
Instrução Normativa Conjunta 001/2021
PROGESP/PROEC/PROGRAD

3 - TOTAL DE CARGA HORÁRIA SEMANAL PESQUISA/EXTENSÃO/CULTURA/PROGRAMAS ESPECIAIS			20

Observação 16: Indicar tipo do projeto (pesquisa, extensão e cultura ou programas especiais) e nome conforme cadastro na UNESPAR.

Observação 17: Indicar função no projeto (coordenador, membro ou outra descrição) e conforme cadastro na UNESPAR.

Observação 18: Indicar nome do orientando se houver.

Observação 19: Indicar carga horária semanal da atividade.

Observação 20: Soma carga horária semanal.

4. ATIVIDADES DE GESTÃO INSTITUCIONAL (nominar cargo, número e data da portaria de nomeação, CH semanal)

CARGO ²¹	LOCAL ²²	NÚMERO E DATA ATO LEGAL ²³	Carga horária semanal ²⁴
4 - TOTAL DE CARGA HORÁRIA SEMANAL DE GESTÃO INSTITUCIONAL			

Observação 21: Cargo conforme descrito no ato legal.

Observação 22: Local onde exerce a função (colegiado de curso, centro de área, campus, reitoria ou outro conforme ato legal).

Observação 23: Ato legal de nomeação com data (portaria, decreto, etc.)


Observação 24: Soma carga horária semanal.


5. RESUMO DAS ATIVIDADES E TOTALIZAÇÃO

ATIVIDADE	Carga horária semanal
1 - TOTAL DE MÉDIA SEMANAL ANUAL DE CARGA HORÁRIA DIDÁTICA	40
2 - TOTAL DE MÉDIA SEMANAL ANUAL DE CARGA HORÁRIA SUPERVISÃO E ORIENTAÇÃO	
3 - TOTAL DE CARGA HORÁRIA SEMANAL PESQUISA/EXTENSÃO/CULTURA/PROGRAMAS ESPECIAIS	
4 - TOTAL DE CARGA HORÁRIA SEMANAL DE GESTÃO INSTITUCIONAL	
TOTAL DE CARGA HORÁRIA SEMANAL	40

Observação 25: A soma carga horária semanal deve corresponder ao regime de trabalho do Professor na Unespar.

6. OUTRAS OBSERVAÇÕES


Assinatura do(a) Docente em _16_/_02_/_2022_

Aprovado no Colegiado do Curso na Reunião 0012022 do dia 14/02/2022

Assinatura do Coordenador de Curso 14/02/2022_

Homologado no Conselho de Centro na Reunião ___ do dia ___/___/___
Assinatura do Diretor de Centro ___/___/___

1. DADOS DO DOCENTE

Ano letivo:	2022		
Nome	Silvia de Ross	Regime de Trabalho:	RT40
Campus:	Paranaguá	Centro de Área:	Centro de Ciências Humanas, Biológicas e da Educação
Colegiado:	Pedagogia	Área de concurso:	Fundamentos de Educação e Prática Pedagógicas
Maior Titulação:	Doutorado em Educação	Data de obtenção do título:	30/03/2017
Tempo de docência nos componentes curriculares:		Tempo efetivo de docência no ensino superior na UNESPAR:	

2. ATIVIDADES DE ENSINO

2.1. Atividades Didáticas

a) Aulas na graduação; b) Aulas na pós-graduação *Lato Sensu* gratuita; c) Aulas na pós-graduação *Stricto Sensu*; d) Planejamento didático-pedagógico: mesmo quantitativo de carga horária atribuída para as aulas na graduação e na pós-graduação.

Atividade (a, b, c ou d) ¹	Disciplina ²	Curso ³	Turno ⁴	Carga horária semanal (1º sem.) ⁵	Carga horária semanal (2º sem.) ⁵
A	Políticas Educacionais	Licenciatura em Matemática	noturno	02	02
A	Didática Geral	Licenciatura em Matemática	noturno	02	02
A	Políticas Educacionais	Licenciatura em Letras/Português	noturno	02	02
A	Pesquisa da Prática em Educação II	Licenciatura em Pedagogia	vespertino	03	03
A	Pesquisa da Prática em Educação II	Licenciatura em Pedagogia	noturno	03	03
A	Pesquisa da Prática em Educação III	Licenciatura em Pedagogia	noturno	03	03
A	Metodologia do ensino de Ciências Naturais e educação ambiental	Licenciatura em Pedagogia	vespertino	02	02
A	Metodologia do ensino de Ciências Naturais e educação ambiental	Licenciatura em Pedagogia	noturno	02	02
D	Planejamento didático-pedagógico - Políticas Educacionais	Licenciatura em Matemática	noturno	02	02

PLANO DE ATIVIDADES DOCENTES - PAD
Instrução Normativa Conjunta 001/2021
PROGESP/PROEC/PROGRAD

D	Planejamento didático-pedagógico – Didática Geral	Licenciatura em Matemática	noturno	02	02
D	Planejamento didático-pedagógico - Políticas Educacionais	Licenciatura em Letras/Português	noturno	02	02
D	Planejamento didático-pedagógico - Pesquisa da Prática em Educação II	Licenciatura em Pedagogia	vespertino	03	03
D	Planejamento didático-pedagógico - Pesquisa da Prática em Educação II	Licenciatura em Pedagogia	noturno	03	03
D	Planejamento didático-pedagógico - Pesquisa da Prática em Educação III	Licenciatura em Pedagogia	noturno	03	03
D	Planejamento didático-pedagógico - Metodologia do ensino de Ciências Naturais e educação ambiental	Licenciatura em Pedagogia	vespertino	02	02
D	Planejamento didático-pedagógico - Metodologia do ensino de Ciências Naturais e educação ambiental	Licenciatura em Pedagogia	vespertino	02	02
TOTAL DE CARGA HORÁRIA DIDÁTICA⁶				38	38
1 - MÉDIA SEMANAL ANUAL DA CARGA HORÁRIA DIDÁTICA⁷				76	

Observação 1: a) Aulas na graduação; b) Aulas na pós-graduação Lato Sensu gratuita; c) Aulas na pós-graduação Stricto Sensu (estas devem ser computadas na razão de 1,5 hora/aula); d) Planejamento didático-pedagógico.

Observação 2: Indicar o nome da disciplina que se refere a atividade.

Observação 3: Indicar o nome do curso em que a disciplina é ofertada.

Observação 4: Indicar o turno do curso em que a disciplina é ofertada.

Observação 5: Indicar a carga horária semanal no 1º e 2º semestre da disciplina, respectivamente. A CH semanal de cada disciplina deve corresponder a carga horária que consta no projeto pedagógico do curso, dividida por 36 semanas, caso seja de oferta anual, ou dividida por 18, caso seja de oferta semestral.

Observação 6: Soma da carga horária semanal de cada semestre.

Observação 7: A média semanal anual corresponde à média aritmética simples, entre o 1º e 2º semestre (total CH semanal do primeiro semestre + total CH semanal do segundo semestre / 2).

2.2. Atividades de Supervisão e Orientação

a) Estágio Curricular Supervisionado Obrigatório para os cursos de Graduação e Estágio Docência para Pós-graduação Stricto Sensu. b) Atividades de aulas práticas em instituições da área de saúde; c) Orientação de Trabalhos Acadêmicos Obrigatórios (TCCs, dissertações e teses); d) Orientação de Monitoria. (listar atividade, nome do(a) estudante, curso, série, CH semanal)

Atividade (a, b, c ou d) ⁸	Nome do(a) estudante ⁹	Curso ¹⁰	Série ¹¹	C H semanal (1º sem.) ¹²	C H semanal (2º sem) ¹³

PLANO DE ATIVIDADES DOCENTES - PAD
Instrução Normativa Conjunta 001/2021
PROGESP/PROEC/PROGRAD

TOTAL DE CARGA HORÁRIA SEMANAL SUPERVISÃO E ORIENTAÇÃO¹⁵					
2 - MÉDIA SEMANAL ANUAL DA CARGA HORÁRIA DE ORIENTAÇÃO E SUPERVISÃO¹⁴					

Observação 8: a) Estágio Curricular Supervisionado Obrigatório para os cursos de Graduação e Estágio Docência para Pós-graduação Stricto Sensu. b) Atividades de aulas práticas em instituições da área de saúde; c) Orientação de Trabalhos Acadêmicos Obrigatórios (TCCs, dissertações e teses); d) Orientação de Monitoria.

Observação 9: O nome do(a) estudante pode ser de orientação definida ou de previsão para o ano seguinte a partir dos(as) estudantes matriculados na série anterior à oferta de orientação. Alterações e ajustes podem ocorrer sem prejuízo deste PAD

Observação 10: Indicar o nome do curso em que o(a) estudante está matriculado.

Observação 11: Indicar a série do curso em que o(a) estudante está matriculado.

Observação 12: Indicar a carga horária em horas de orientação semanal no primeiro semestre.

Observação 13: Indicar a carga horária em horas de orientação semanal no segundo semestre.

Observação 14: A média semanal da carga horária de orientação e supervisão anual corresponde à média aritmética do total da carga horária semanal do primeiro semestre e do segundo semestre (total CH semanal do primeiro semestre + total CH semanal do segundo semestre /2).

Observação 15: Soma da média semanal de carga horária.

3. ATIVIDADES DE PESQUISA / EXTENSÃO / CULTURA E PROGRAMAS ESPECIAIS

(nominar projeto(s)/programa(s), nome do(s) orientando(s), carga horária semanal)

ATIVIDADES DE PESQUISA, EXTENSÃO E CULTURA E PROGRAMAS ESPECIAIS ¹⁶	FUNÇÃO (Coordenador, Membro) ¹⁷	NOME DO ORIENTANDO (se houver) ¹⁸	Carga horária semanal ¹⁹
Participante do Núcleo em Psicologia e Educação – Implicações no processo de ensino-aprendizagem – Reconhecido pelo Cnpq (*Detalhamento nas observações).	Membro		01
Docente – Participação em Reunião do Colegiado de Pedagogia	Colegiado de Pedagogia		01

PLANO DE ATIVIDADES DOCENTES - PAD
Instrução Normativa Conjunta 001/2021
PROGESP/PROEC/PROGRAD

3 - TOTAL DE CARGA HORÁRIA SEMANAL PESQUISA/EXTENSÃO/CULTURA/PROGRAMAS ESPECIAIS ²⁰ | 02

Observação 16: Indicar tipo do projeto (pesquisa, extensão e cultura ou programas especiais) e nome conforme cadastro na UNESPAR.

Observação 17: Indicar função no projeto (coordenador, membro ou outra descrição) e conforme cadastro na UNESPAR.

Observação 18: Indicar nome do orientando se houver.

Observação 19: Indicar carga horária semanal da atividade.

Observação 20: Soma carga horária semanal.

4. ATIVIDADES DE GESTÃO INSTITUCIONAL (nominar cargo, número e data da portaria de nomeação, CH semanal)

CARGO ²¹	LOCAL ²²	NÚMERO E DATA ATO LEGAL ²³	Carga horária semanal ²⁴
4 - TOTAL DE CARGA HORÁRIA SEMANAL DE GESTÃO INSTITUCIONAL			

Observação 21: Cargo conforme descrito no ato legal.

Observação 22: Local onde exerce a função (colegiado de curso, centro de área, campus, reitoria ou outro conforme ato legal).

Observação 23: Ato legal de nomeação com data (portaria, decreto, etc.)

Observação 24: Soma carga horária semanal.

5. RESUMO DAS ATIVIDADES E TOTALIZAÇÃO ²⁵

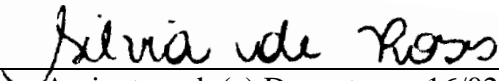
ATIVIDADE	Carga horária semanal
1 - TOTAL DE MÉDIA SEMANAL ANUAL DE CARGA HORÁRIA DIDÁTICA ⁷	38
2 - TOTAL DE MÉDIA SEMANAL ANUAL DE CARGA HORÁRIA SUPERVISÃO E ORIENTAÇÃO	
3 - TOTAL DE CARGA HORÁRIA SEMANAL PESQUISA/EXTENSÃO/CULTURA/PROGRAMAS ESPECIAIS	02
4 - TOTAL DE CARGA HORÁRIA SEMANAL DE GESTÃO INSTITUCIONAL	
TOTAL DE CARGA HORÁRIA SEMANAL	40


Observação 25: A soma carga horária semanal deve corresponder ao regime de trabalho do Professor na Unespar.

6. OUTRAS OBSERVAÇÕES

PLANO DE ATIVIDADES DOCENTES - PAD
Instrução Normativa Conjunta 001/2021
PROGESP/PROEC/PROGRAD

*Sobre o grupo de pesquisa: Participante do Núcleo em Psicologia e Educação – Implicações no processo de ensino-aprendizagem – Reconhecido pelo CNPQ. Objetivos: Contribuir para o desenvolvimento das habilidades científicas do aluno, bem como para a formação de recursos humanos para a pesquisa. - Desenvolver o senso crítico de alunos e professores, através da intervenção na realidade sócio cultural local e regional. - Promover a produção científica e sua divulgação oral e impressa ou eletrônica. – Proporcionar ao aluno, a aprendizagem de técnicas e métodos científicos, bem como o desenvolvimento do pensar cientificamente, da curiosidade e da criatividade decorrentes das condições criadas pelo confronto direto com os problemas de pesquisa. – Provocar nos discentes a possibilidade de transformação do pensar em relação à pesquisa e à função dos cursos de graduação e do ensino superior como um todo. - Incentivar e apoiar docentes e discentes na introdução de procedimentos que garantam a regularidade da pesquisa para a iniciação científica na graduação. – Apoiar docentes em suas linhas de pesquisa. Coordenador: Professor Emérico Arnaldo de Quadros (Líder).


Assinatura do(a) Docente em 16/02/2022

Aprovado no Colegiado do Curso na Reunião 001/2022 do dia 14/02/2022 
Assinatura do Coordenador de Curso 14/02/2022

Homologado no Conselho de Centro na Reunião ___ do dia ___/___/___
Assinatura do Diretor de Centro ___/___/___

1. DADOS DO DOCENTE

Ano letivo:	2022		
Nome	Roseneide Maria Batista Cirino	Regime de Trabalho:	RT.40 – com TIDE
Campus:	Paranaguá	Centro de Área:	CCHBE
Colegiado:	Pedagogia/Profei	Área de concurso:	Didática e Prática de Ensino
Maior Titulação:	Doutorado em Educação	Data de obtenção do título:	27/11/2015
Tempo de docência nos componentes curriculares:	17 anos	Tempo efetivo de docência no ensino superior na UNESPAR:	10 anos e 6 meses

2. ATIVIDADES DE ENSINO

2.1. Atividades Didáticas

a) Aulas na graduação; b) Aulas na pós-graduação *Lato Sensu* gratuita; c) Aulas na pós-graduação *Stricto Sensu*; d) Planejamento didático-pedagógico: mesmo quantitativo de carga horária atribuída para as aulas na graduação e na pós-graduação.

Atividade (a, b, c ou d) ¹	Disciplina ²	Curso ³	Turno ⁴	Carga horária semanal (1º sem.) ⁵	Carga horária semanal (2º sem.) ⁵
GRAD	FUNDAMENTOS E MÉTODOS DA EDUCAÇÃO ESPECIAL INCLUSIVA	PEDAGOGIA	TARDE	3 (108)	3 (108)
GRAD	FUNDAMENTOS E MÉTODOS DA EDUCAÇÃO ESPECIAL INCLUSIVA	PEDAGOGIA	TARDE	3 (108)	3 (108)
GRAD	PLANEJAMENTO	PEDAGOGIA	4º DIURNO	3 (108)	3 (108)
GRAD	PLANEJAMENTO	PEDAGOGIA	4º NOTURNO	3 (108)	3 (108)
Pós Graduação	FUNDAMENTOS E PRÁTICAS DA EDUCAÇÃO INCLUSIVA	PROFEI	NOTURNO	2 (72)	2 (72)
Pós Graduação	PLANEJAMENTO	PROFEI	NOTURNO	3 (108)	3 (108)
TOTAL DE CARGA HORÁRIA DIDÁTICA⁶				17 (612)	17 (612)
1 - MÉDIA SEMANAL ANUAL DA CARGA HORÁRIA DIDÁTICA⁷				17	

Observação 1: a) Aulas na graduação; b) Aulas na pós-graduação *Lato Sensu* gratuita; c) Aulas na pós-graduação *Stricto Sensu* (estas devem ser computadas na razão de 1,5 hora/aula); d) Planejamento didático-pedagógico.

Observação 2: Indicar o nome da disciplina que se refere a atividade.



UNESPAR
Universidade Estadual do Paraná

PLANO DE ATIVIDADES DOCENTES - PAD
Instrução Normativa Conjunta 001/2021
PROGESP/PROEC/PROGRAD



Observação 3: Indicar o nome do curso em que a disciplina é ofertada.

Observação 4: Indicar o turno do curso em que a disciplina é ofertada.

Observação 5: Indicar a carga horária semanal no 1º e 2º semestre da disciplina, respectivamente. A CH semanal de cada disciplina deve corresponder a carga horária que consta no projeto pedagógico do curso, dividida por 36 semanas, caso seja de oferta anual, ou dividida por 18, caso seja de oferta semestral.

Observação 6: Soma da carga horária semanal de cada semestre.

Observação 7: A média semanal anual corresponde à média aritmética simples, entre o 1º e 2º semestre (total CH semanal do primeiro semestre + total CH semanal do segundo semestre / 2).

2.2. Atividades de Supervisão e Orientação

a) Estágio Curricular Supervisionado Obrigatório para os cursos de Graduação e Estágio Docência para Pós-graduação Stricto Sensu. b) Atividades de aulas práticas em instituições da área de saúde; c) Orientação de Trabalhos Acadêmicos Obrigatórios (TCCs, dissertações e teses); d) Orientação de Monitoria. (listar atividade, nome do(a) estudante, curso, série, CH semanal)

Atividade (a, b, c ou d) ⁸	Nome do(a) estudante ⁹	Curso ¹⁰	Série ¹¹	C H semanal (1º sem.) ¹²	C H semanal (2º sem) ¹³
TOTAL DE CARGA HORÁRIA SEMANAL SUPERVISÃO E ORIENTAÇÃO¹⁵					
2 - MÉDIA SEMANAL ANUAL DA CARGA HORÁRIA DE ORIENTAÇÃO E SUPERVISÃO¹⁴					

Observação 8: a) Estágio Curricular Supervisionado Obrigatório para os cursos de Graduação e Estágio Docência para Pós-graduação Stricto Sensu. b) Atividades de aulas práticas em instituições da área de saúde; c) Orientação de Trabalhos Acadêmicos Obrigatórios (TCCs, dissertações e teses); d) Orientação de Monitoria.

Observação 9: O nome do(a) estudante pode ser de orientação definida ou de previsão para o ano seguinte a partir dos(as) estudantes matriculados na série anterior à oferta de orientação. Alterações e ajustes podem ocorrer sem prejuízo deste PAD

Observação 10: Indicar o nome do curso em que o(a) estudante está matriculado.

Observação 11: Indicar a série do curso em que o(a) estudante está matriculado.

Observação 12: Indicar a carga horária em horas de orientação semanal no primeiro semestre.

Observação 13: Indicar a carga horária em horas de orientação semanal no segundo semestre.

Observação 14: A média semanal da carga horária de orientação e supervisão anual corresponde à média aritmética do total da carga horária semanal do primeiro semestre e do segundo semestre (total CH semanal do primeiro semestre + total CH semanal do segundo semestre / 2).

Observação 15: Soma da média semanal de carga horária.

3. ATIVIDADES DE PESQUISA / EXTENSÃO / CULTURA E PROGRAMAS ESPECIAIS

(nominar projeto(s)/programa(s), nome do(s) orientando(s), carga horária semanal)

ATIVIDADES DE PESQUISA, EXTENSÃO E CULTURA E PROGRAMAS ESPECIAIS ¹⁶	FUNÇÃO (Coordenador, Membro) ¹⁷	NOME DO ORIENTANDO (se houver) ¹⁸	Carga horária semanal ¹⁹

PLANO DE ATIVIDADES DOCENTES - PAD
Instrução Normativa Conjunta 001/2021
PROGESP/PROEC/PROGRAD

3 - TOTAL DE CARGA HORÁRIA SEMANAL PESQUISA/EXTENSÃO/CULTURA/PROGRAMAS ESPECIAIS			20

Observação 16: Indicar tipo do projeto (pesquisa, extensão e cultura ou programas especiais) e nome conforme cadastro na UNESPAR.

Observação 17: Indicar função no projeto (coordenador, membro ou outra descrição) e conforme cadastro na UNESPAR.

Observação 18: Indicar nome do orientando se houver.

Observação 19: Indicar carga horária semanal da atividade.

Observação 20: Soma carga horária semanal.

4. ATIVIDADES DE GESTÃO INSTITUCIONAL (nominar cargo, número e data da portaria de nomeação, CH semanal)

CARGO ²¹	LOCAL ²²	NÚMERO E DATA ATO LEGAL ²³	Carga horária semanal ²⁴
COORDENADORA PROFEI	CAMPUS	PORTARIA Nº 123/2022	23
CONSELHO SUPERIOR – COU			
4 - TOTAL DE CARGA HORÁRIA SEMANAL DE GESTÃO INSTITUCIONAL			

Observação 21: Cargo conforme descrito no ato legal.

Observação 22: Local onde exerce a função (colegiado de curso, centro de área, campus, reitoria ou outro conforme ato legal).

Observação 23: Ato legal de nomeação com data (portaria, decreto, etc.)

Observação 24: Soma carga horária semanal.


5. RESUMO DAS ATIVIDADES E TOTALIZAÇÃO²⁵


ATIVIDADE	Carga horária semanal
1 - TOTAL DE MÉDIA SEMANAL ANUAL DE CARGA HORÁRIA DIDÁTICA ⁷	17
2 -TOTAL DE MÉDIA SEMANAL ANUAL DE CARGA HORÁRIA SUPERVISÃO E ORIENTAÇÃO	
3 - TOTAL DE CARGA HORÁRIA SEMANAL PESQUISA/EXTENSÃO/CULTURA/PROGRAMAS ESPECIAIS	
4 - TOTAL DE CARGA HORÁRIA SEMANAL DE GESTÃO INSTITUCIONAL	23
TOTAL DE CARGA HORÁRIA SEMANAL	40

Observação 25: A soma carga horária semanal deve corresponder ao regime de trabalho do Professor na Unespar.

6. OUTRAS OBSERVAÇÕES

PROFEI 05 ORIENTAÇÕES – 15 HORAS
COORDENAÇÃO NESPI – 04 HORAS
CHEFE DA DIVISÃO DE GRADUAÇÃO – 20 HORAS
ATIVIDADES DE PESQUISA / EXTENSÃO / CULTURA E PROGRAMAS ESPECIAIS – 22 HORAS


Assinatura do(a) Docente em 16/02/2022

Aprovado no Colegiado do Curso na Reunião 001/2022 do dia 14/02/2022 
Assinatura do Coordenador de Curso 14/02/2022

Homologado no Conselho de Centro na Reunião ___ do dia ___/___/___
Assinatura do Diretor de Centro ___/___/___

1. DADOS DO DOCENTE

Ano letivo:	2022		
Nome	Tammy Ribeiro	Regime de Trabalho:	40 horas
Campus:	Paranaguá	Centro de Área:	Ciências Humanas, Biológicas e da Educação
Colegiado:	Pedagogia	Área de concurso:	
Maior Titulação:	Mestre	Data de obtenção do título:	2012
Tempo de docência nos componentes curriculares:	8 anos	Tempo efetivo de docência no ensino superior na UNESPAR:	7 anos

2. ATIVIDADES DE ENSINO

2.1. Atividades Didáticas

a) Aulas na graduação; b) Aulas na pós-graduação *Lato Sensu* gratuita; c) Aulas na pós-graduação *Stricto Sensu*; d) Planejamento didático-pedagógico: mesmo quantitativo de carga horária atribuída para as aulas na graduação e na pós-graduação.

Atividade (a, b, c ou d) ¹	Disciplina ²	Curso ³	Turno ⁴	Carga horária semanal (1º sem.) ⁵	Carga horária semanal (2º sem.) ⁵
a	Políticas	Biológicas	Vesp.	02	02
d	Planejamento Didático-Pedagógico	Biológicas	Vesp.	02	02
a	Gestão Educacional II	Pedagogia	Vesp.	02	02
d	Planejamento Didático-Pedagógico	Pedagogia	Vesp.	02	02
a	Gestão Educacional II	Pedagogia	Notur.	02	02
d	Planejamento Didático-Pedagógico	Pedagogia	Notur.	02	02
a	Estágio Supervisionado em Ed. Infantil e Anos Iniciais	Pedagogia	Notur.	06	06
d	Planejamento Didático-Pedagógico	Pedagogia	Notur.	06	06
a	Estágio Supervisionado em Gestão Escolar	Pedagogia	Notur.	06	06
d	Planejamento Didático-Pedagógico	Pedagogia	Notur.	06	06
TOTAL DE CARGA HORÁRIA DIDÁTICA⁶				36	36

PLANO DE ATIVIDADES DOCENTES - PAD
Instrução Normativa Conjunta 001/2021
PROGESP/PROEC/PROGRAD

1 - MÉDIA SEMANAL ANUAL DA CARGA HORÁRIA DIDÁTICA⁷ 36

Observação 1: a) Aulas na graduação; b) Aulas na pós-graduação Lato Sensu gratuita; c) Aulas na pós-graduação Stricto Sensu (estas devem ser computadas na razão de 1,5 hora/aula); d) Planejamento didático-pedagógico.

Observação 2: Indicar o nome da disciplina que se refere a atividade.

Observação 3: Indicar o nome do curso em que a disciplina é ofertada.

Observação 4: Indicar o turno do curso em que a disciplina é ofertada.

Observação 5: Indicar a carga horária semanal no 1º e 2º semestre da disciplina, respectivamente. A CH semanal de cada disciplina deve corresponder a carga horária que consta no projeto pedagógico do curso, dividida por 36 semanas, caso seja de oferta anual, ou dividida por 18, caso seja de oferta semestral.

Observação 6: Soma da carga horária semanal de cada semestre.

Observação 7: A média semanal anual corresponde à média aritmética simples, entre o 1º e 2º semestre (total CH semanal do primeiro semestre + total CH semanal do segundo semestre / 2).

2.2. Atividades de Supervisão e Orientação

a) Estágio Curricular Supervisionado Obrigatório para os cursos de Graduação e Estágio Docência para Pós-graduação Stricto Sensu. b) Atividades de aulas práticas em instituições da área de saúde; c) Orientação de Trabalhos Acadêmicos Obrigatórios (TCCs, dissertações e teses); d) Orientação de Monitoria. (listar atividade, nome do(a) estudante, curso, série, CH semanal)

Atividade (a, b, c ou d) ⁸	Nome do(a) estudante ⁹	Curso ¹⁰	Série ¹¹	C H semanal (1º sem.) ¹²	C H semanal (2º sem.) ¹³
c	Bianca Oliveira	Pedagogia	4 ano	01	01
c	Fernando Silveira Vidal	Pedagogia	4 ano	01	01
c	Geogya Allana de Carvalho Martins	Pedagogia	4 ano	01	01
c	Lorena Leite	Pedagogia	4 ano	01	01
TOTAL DE CARGA HORÁRIA SEMANAL SUPERVISÃO E ORIENTAÇÃO¹⁵				04	04
2 - MÉDIA SEMANAL ANUAL DA CARGA HORÁRIA DE ORIENTAÇÃO E SUPERVISÃO¹⁴				04	

Observação 8: a) Estágio Curricular Supervisionado Obrigatório para os cursos de Graduação e Estágio Docência para Pós-graduação Stricto Sensu. b) Atividades de aulas práticas em instituições da área de saúde; c) Orientação de Trabalhos Acadêmicos Obrigatórios (TCCs, dissertações e teses); d) Orientação de Monitoria.

Observação 9: O nome do(a) estudante pode ser de orientação definida ou de previsão para o ano seguinte a partir dos(as) estudantes matriculados na série anterior à oferta de orientação. Alterações e ajustes podem ocorrer sem prejuízo deste PAD

Observação 10: Indicar o nome do curso em que o(a) estudante está matriculado.

Observação 11: Indicar a série do curso em que o(a) estudante está matriculado.

Observação 12: Indicar a carga horária em horas de orientação semanal no primeiro semestre.

Observação 13: Indicar a carga horária em horas de orientação semanal no segundo semestre.

Observação 14: A média semanal da carga horária de orientação e supervisão anual corresponde à média aritmética do total da carga horária semanal do primeiro semestre e do segundo semestre (total CH semanal do primeiro semestre + total CH semanal do segundo semestre / 2).

Observação 15: Soma da média semanal de carga horária.

3. ATIVIDADES DE PESQUISA / EXTENSÃO / CULTURA E PROGRAMAS ESPECIAIS

(nominar projeto(s)/programa(s), nome do(s) orientando(s), carga horária semanal)

PLANO DE ATIVIDADES DOCENTES - PAD
Instrução Normativa Conjunta 001/2021
PROGESP/PROEC/PROGRAD

ATIVIDADES DE PESQUISA, EXTENSÃO E CULTURA E PROGRAMAS ESPECIAIS ¹⁶	FUNÇÃO (Coordenador, Membro) ¹⁷	NOME DO ORIENTANDO (se houver) ¹⁸	Carga horária semanal ¹⁹
3 - TOTAL DE CARGA HORÁRIA SEMANAL PESQUISA/EXTENSÃO/CULTURA/PROGRAMAS ESPECIAIS ²⁰			

Observação 16: Indicar tipo do projeto (pesquisa, extensão e cultura ou programas especiais) e nome conforme cadastro na UNESPAR.

Observação 17: Indicar função no projeto (coordenador, membro ou outra descrição) e conforme cadastro na UNESPAR.

Observação 18: Indicar nome do orientando se houver.

Observação 19: Indicar carga horária semanal da atividade.

Observação 20: Soma carga horária semanal.

4. ATIVIDADES DE GESTÃO INSTITUCIONAL (nominar cargo, número e data da portaria de nomeação, CH semanal)

CARGO ²¹	LOCAL ²²	NÚMERO E DATA ATO LEGAL ²³	Carga horária semanal ²⁴
4 - TOTAL DE CARGA HORÁRIA SEMANAL DE GESTÃO INSTITUCIONAL			

Observação 21: Cargo conforme descrito no ato legal.

Observação 22: Local onde exerce a função (colegiado de curso, centro de área, campus, reitoria ou outro conforme ato legal).

Observação 23: Ato legal de nomeação com data (portaria, decreto, etc.)

Observação 24: Soma carga horária semanal.

5. RESUMO DAS ATIVIDADES E TOTALIZAÇÃO ²⁵


ATIVIDADE	Carga horária semanal
1 - TOTAL DE MÉDIA SEMANAL ANUAL DE CARGA HORÁRIA DIDÁTICA⁷	36
2 -TOTAL DE MÉDIA SEMANAL ANUAL DE CARGA HORÁRIA SUPERVISÃO E ORIENTAÇÃO	04
3 - TOTAL DE CARGA HORÁRIA SEMANAL PESQUISA/EXTENSÃO/CULTURA/PROGRAMAS ESPECIAIS	

4 - TOTAL DE CARGA HORÁRIA SEMANAL DE GESTÃO INSTITUCIONAL	
TOTAL DE CARGA HORÁRIA SEMANAL	40


Observação 25: A soma carga horária semanal deve corresponder ao regime de trabalho do Professor na Unespar.

6. OUTRAS OBSERVAÇÕES

Pibis	Membro	Juliana dos santos Ronconi - 01
Pibex	Membro	Kethleen Padilha dos Santos - 01
Pibis	Membro	Alinny Bernardo de Oliveira - 01
Pibex	Membro	Amanda Pinheiro Corrêa da Luz - 01
Reunião de Colegiado Pedagogia - 01		


 Assinatura do(a) Docente em 09/02/2022

Aprovado no Colegiado do Curso na Reunião 001/202 do dia 14/02/2022


 Assinatura do Coordenador de Curso / /

Homologado no Conselho de Centro na Reunião do dia / /

Assinatura do Diretor de Centro / /

1. DADOS DO DOCENTE

Ano letivo:	2022		
Nome	MARY SYLVIA MIGUEL FALCÃO	Regime de Trabalho:	TIDE
Campus:	PARANAGUÁ	Centro de Área:	CCHBE
Colegiado:	PEDAGOGIA	Área de concurso:	Política Educacional
Maior Titulação:	DOUTORADO	Data de obtenção do título:	2010
Tempo de docência nos componentes curriculares:	12 ANOS	Tempo efetivo de docência no ensino superior na UNESPAR:	12 ANOS

2. ATIVIDADES DE ENSINO

2.1. Atividades Didáticas

a) Aulas na graduação; b) Aulas na pós-graduação *Lato Sensu* gratuita; c) Aulas na pós-graduação *Stricto Sensu*; d) Planejamento didático-pedagógico: mesmo quantitativo de carga horária atribuída para as aulas na graduação e na pós-graduação.

Atividade (a, b, c ou d) ¹	Disciplina ²	Curso ³	Turno ⁴	Carga horária semanal (1º sem.) ⁵	Carga horária semanal (2º sem.) ⁵
a	Política educacional I	Pedagogia	Diurno	2 h	2 h
a.	Planejamento Didático Pedagógico	Pedagogia		2 h	2 h
a	Política educacional I	Pedagogia	Noturno	2 h	2 h
a	Planejamento Didático Pedagógico			2 h	2 h
a	Política educacional II	Pedagogia	Diurno	2 h	2 h
	Planejamento Didático Pedagógico			2 h	2 h
a	Política educacional II	Pedagogia	Noturno	2 h	2 h
	Planejamento Didático Pedagógico			2 h	2 h
a	Política educacional	História	Noturno	2 h	2 h
	Planejamento Didático Pedagógico			2 h	2 h
b	Políticas públicas para Educação infantil	Especialização	T/N	0	1 h
	Planejamento Didático Pedagógico				1h

PLANO DE ATIVIDADES DOCENTES - PAD
Instrução Normativa Conjunta 001/2021
PROGESP/PROEC/PROGRAD

b		Especialização	T/N	0	1h
	Planejamento Didático Pedagógico				1h
b	Gestão democrática das instituições de Educação Infantil	Especialização	T/N	0	1h
	Planejamento Didático Pedagógico				1 h
TOTAL DE CARGA HORÁRIA DIDÁTICA⁶				20	26
1 - MÉDIA SEMANAL ANUAL DA CARGA HORÁRIA DIDÁTICA⁷				23 horas	

Observação 1: a) Aulas na graduação; b) Aulas na pós-graduação Lato Sensu gratuita; c) Aulas na pós-graduação Stricto Sensu (estas devem ser computadas na razão de 1,5 hora/aula); d) Planejamento didático-pedagógico.

Observação 2: Indicar o nome da disciplina que se refere a atividade.

Observação 3: Indicar o nome do curso em que a disciplina é ofertada.

Observação 4: Indicar o turno do curso em que a disciplina é ofertada.

Observação 5: Indicar a carga horária semanal no 1º e 2º semestre da disciplina, respectivamente. A CH semanal de cada disciplina deve corresponder a carga horária que consta no projeto pedagógico do curso, dividida por 36 semanas, caso seja de oferta anual, ou dividida por 18, caso seja de oferta semestral.

Observação 6: Soma da carga horária semanal de cada semestre.

Observação 7: A média semanal anual corresponde à média aritmética simples, entre o 1º e 2º semestre (total CH semanal do primeiro semestre + total CH semanal do segundo semestre / 2).

2.2. Atividades de Supervisão e Orientação

a) Estágio Curricular Supervisionado Obrigatório para os cursos de Graduação e Estágio Docência para Pós-graduação Stricto Sensu. b) Atividades de aulas práticas em instituições da área de saúde; c) Orientação de Trabalhos Acadêmicos Obrigatórios (TCCs, dissertações e teses); d) Orientação de Monitoria. (listar atividade, nome do(a) estudante, curso, série, CH semanal)

Atividade (a, b, c ou d) ⁸	Nome do(a) estudante ⁹	Curso ¹⁰	Série ¹¹	C H semanal (1º sem.) ¹²	C H semanal (2º sem.) ¹³
	Geovanna Correa Belão	Pedagogia	4 ano	1h	1h
c	Noemi da Silva Dias Roman	Pedagogia	4 ano	1h	1h
c	Vitor Gabriel Constagnara	Especialização em Educação Infantil: Gestão, Saberes e Práticas Educacionais	Única	1h	1h
c	Suelen Dias Antonio Rodrigues	Especialização em Educação Infantil: Gestão, Saberes e Práticas Educacionais	Única	1h	1h

PLANO DE ATIVIDADES DOCENTES - PAD
Instrução Normativa Conjunta 001/2021
PROGESP/PROEC/PROGRAD

c	Thássia Adão Marques	Especialização em Educação Infantil: Gestão, Saberes e Práticas Educacionais	Única	1h	1h
TOTAL DE CARGA HORÁRIA SEMANAL SUPERVISÃO E ORIENTAÇÃO¹⁵				5h	5h
2 - MÉDIA SEMANAL ANUAL DA CARGA HORÁRIA DE ORIENTAÇÃO E SUPERVISÃO¹⁴				5h	

Observação 8: a) Estágio Curricular Supervisionado Obrigatório para os cursos de Graduação e Estágio Docência para Pós-graduação Stricto Sensu. b) Atividades de aulas práticas em instituições da área de saúde; c) Orientação de Trabalhos Acadêmicos Obrigatórios (TCCs, dissertações e teses); d) Orientação de Monitoria.

Observação 9: O nome do(a) estudante pode ser de orientação definida ou de previsão para o ano seguinte a partir dos(as) estudantes matriculados na série anterior à oferta de orientação. Alterações e ajustes podem ocorrer sem prejuízo deste PAD

Observação 10: Indicar o nome do curso em que o(a) estudante está matriculado.

Observação 11: Indicar a série do curso em que o(a) estudante está matriculado.

Observação 12: Indicar a carga horária em horas de orientação semanal no primeiro semestre.

Observação 13: Indicar a carga horária em horas de orientação semanal no segundo semestre.

Observação 14: A média semanal da carga horária de orientação e supervisão anual corresponde à média aritmética do total da carga horária semanal do primeiro semestre e do segundo semestre (total CH semanal do primeiro semestre + total CH semanal do segundo semestre /2).

Observação 15: Soma da média semanal de carga horária.

3. ATIVIDADES DE PESQUISA / EXTENSÃO / CULTURA E PROGRAMAS ESPECIAIS

(nominar projeto(s)/programa(s), nome do(s) orientando(s), carga horária semanal)

ATIVIDADES DE PESQUISA, EXTENSÃO E CULTURA E PROGRAMAS ESPECIAIS ¹⁶	FUNÇÃO (Coordenador, Membro) ¹⁷	NOME DO ORIENTANDO (se houver) ¹⁸	Carga horária semanal ¹⁹
FORMAÇÃO DE PROFESSORES, GESTÃO DEMOCRÁTICA, POLÍTICAS E SABERES POPULARES: INVESTIGANDO AS PRÁTICAS PEDAGÓGICAS DA GESTÃO E SUAS RELAÇÕES NO COTIDIANO ESCOLAR.	Coordenadora		14
	membro	PALOMA LUCI TILIAKE	
		MARIAH CLARA GUIMARÃES FREITAS	

PLANO DE ATIVIDADES DOCENTES - PAD
Instrução Normativa Conjunta 001/2021
PROGESP/PROEC/PROGRAD

3 - TOTAL DE CARGA HORÁRIA SEMANAL PESQUISA/EXTENSÃO/CULTURA/PROGRAMAS ESPECIAIS ²⁰ 10h

Observação 16: Indicar tipo do projeto (pesquisa, extensão e cultura ou programas especiais) e nome conforme cadastro na UNESPAR.

Observação 17: Indicar função no projeto (coordenador, membro ou outra descrição) e conforme cadastro na UNESPAR.

Observação 18: Indicar nome do orientando se houver.

Observação 19: Indicar carga horária semanal da atividade.

Observação 20: Soma carga horária semanal.

4. ATIVIDADES DE GESTÃO INSTITUCIONAL (nominar cargo, número e data da portaria de nomeação, CH semanal)

CARGO ²¹	LOCAL ²²	NÚMERO E DATA ATO LEGAL ²³	Carga horária semanal ²⁴
Membro NDE	Campus Paranaguá	004/2019	1h
Reunião Colegiado	Campus Paranaguá		1h
4 - TOTAL DE CARGA HORÁRIA SEMANAL DE GESTÃO INSTITUCIONAL			2h

Observação 21: Cargo conforme descrito no ato legal.

Observação 22: Local onde exerce a função (colegiado de curso, centro de área, campus, reitoria ou outro conforme ato legal).

Observação 23: Ato legal de nomeação com data (portaria, decreto, etc.)

Observação 24: Soma carga horária semanal.

5. RESUMO DAS ATIVIDADES E TOTALIZAÇÃO ²⁵

ATIVIDADE	Carga horária semanal
1 - TOTAL DE MÉDIA SEMANAL ANUAL DE CARGA HORÁRIA DIDÁTICA ⁷	23
2 -TOTAL DE MÉDIA SEMANAL ANUAL DE CARGA HORÁRIA SUPERVISÃO E ORIENTAÇÃO	5
3 - TOTAL DE CARGA HORÁRIA SEMANAL PESQUISA/EXTENSÃO/CULTURA/PROGRAMAS ESPECIAIS	10
4 - TOTAL DE CARGA HORÁRIA SEMANAL DE GESTÃO INSTITUCIONAL	2
TOTAL DE CARGA HORÁRIA SEMANAL	40h

Observação 25: A soma carga horária semanal deve corresponder ao regime de trabalho do Professor na Unespar.

6. OUTRAS OBSERVAÇÕES



PLANO DE ATIVIDADES DOCENTES - PAD
Instrução Normativa Conjunta 001/2021
PROGESP/PROEC/PROGRAD



Pesquisa e Extensão 4h

Assinatura do(a) Docente em __/__/__

Aprovado no Colegiado do Curso na Reunião __ do dia __/__/2022
Assinatura do Coordenador de Curso __/__/__

Homologado no Conselho de Centro na Reunião __ do dia __/__/__
Assinatura do Diretor de Centro __/__/__